

Balancete - Analítico

Ano fiscal: 2025  
Da conta: 111 à conta: 818  
Do período: Abertura ao período: Apuramento  
Todos os centros de custo.

Conta	Descrição da conta	Movimentos do Período		Movimentos Anuais		Saldo	
		Débito	Crédito	Débito	Crédito	Débito	Crédito
1111	Caixa Geral	3,196.40	1,250.00	3,196.40	1,250.00	1,946.40	
1112	Caixa Lar	6,692.18	1,356.00	6,692.18	1,356.00	5,336.18	
1113	Caixa SAD/CRECHE	560.41		560.41		560.41	
119	Caixa Rancho	20,331.06	1,847.51	20,331.06	1,847.51	18,483.55	
<b>12</b>	<b>Depósitos à ordem</b>	<b>3,458,652.50</b>	<b>3,297,687.39</b>	<b>3,458,652.50</b>	<b>3,297,687.39</b>	<b>160,965.11</b>	
1201	C. C. AGRÍCOLA	85,806.78	81,200.00	85,806.78	81,200.00	4,606.78	
1206	ABANCA 01 GERAL	1,124,568.61	1,111,689.71	1,124,568.61	1,111,689.71	12,878.90	
1207	ABANCA 4 RANCHO	35,194.55	9,008.00	35,194.55	9,008.00	26,186.55	
1208	ABANCA 02 Lar	864,736.44	842,351.01	864,736.44	842,351.01	22,385.43	
1209	ABANCA 03 SAD	37,359.43	32,272.78	37,359.43	32,272.78	5,086.65	
1210	ABANCA 05 UTENTES	83,951.00		83,951.00		83,951.00	
1211	Caixa Geral de Depósitos	145,822.41	140,783.95	145,822.41	140,783.95	5,038.46	
1212	Banco Montepio	1,081,213.28	1,080,381.94	1,081,213.28	1,080,381.94	831.34	
<b>13</b>	<b>Outros depósitos bancários</b>	<b>1,980,000.00</b>	<b>1,030,000.00</b>	<b>1,980,000.00</b>	<b>1,030,000.00</b>	<b>950,000.00</b>	
132	Abanca	250,000.00		250,000.00		250,000.00	
133	Banco Montepio	1,730,000.00	1,030,000.00	1,730,000.00	1,030,000.00	700,000.00	
<b>2</b>	<b>Conta 2</b>	<b>3,116,477.27</b>	<b>3,845,590.57</b>	<b>3,116,477.27</b>	<b>3,845,590.57</b>		<b>729,113.30</b>
<b>21</b>	<b>Clientes e Utentes</b>	<b>729,961.27</b>	<b>718,447.12</b>	<b>729,961.27</b>	<b>718,447.12</b>	<b>11,514.15</b>	
<b>211</b>	<b>Clientes e utentes c/c</b>	<b>729,961.27</b>	<b>718,447.12</b>	<b>729,961.27</b>	<b>718,447.12</b>	<b>11,514.15</b>	
<b>2111</b>	<b>Clientes gerais</b>	<b>1,609.06</b>	<b>1,609.06</b>	<b>1,609.06</b>	<b>1,609.06</b>		
2111102	CMLGS, LDA	1,609.06	1,609.06	1,609.06	1,609.06		
<b>2117</b>	<b>Utentes</b>	<b>728,352.21</b>	<b>716,838.06</b>	<b>728,352.21</b>	<b>716,838.06</b>	<b>11,514.15</b>	
<b>21171</b>	<b>Utentes LAR</b>	<b>697,789.30</b>	<b>686,943.52</b>	<b>697,789.30</b>	<b>686,943.52</b>	<b>10,845.78</b>	
211710003	Artília de Paiva	4,345.72	4,345.72	4,345.72	4,345.72		
211710006	António Jesus Silveira	4,631.57	4,631.57	4,631.57	4,631.57		
211710007	Alcino Fernando dos Santos Oliveira	4,702.37	4,702.37	4,702.37	4,702.37		
211710008	António Jacinto Ferreira da Silva	6,551.30	6,551.30	6,551.30	6,551.30		
211710012	Amélia da Conceição Jau Teixeira	15,139.47	15,139.47	15,139.47	15,139.47		
211710013	António Luís Miranda Sousa	11,038.39	11,038.39	11,038.39	11,038.39		
211710015	Braúlio Silva	12,658.58	12,658.58	12,658.58	12,658.58		
211710026	Lídia de Almeida	3,421.27	3,421.27	3,421.27	3,421.27		
211710033	Maria Pereira Pinto	7,721.10	7,721.10	7,721.10	7,721.10		
211710035	Maria de Fátima de Noronha Mendes	9,907.23	9,152.61	9,907.23	9,152.61	754.62	
211710039	Maria Alice Costa Passos	8,121.07	8,121.07	8,121.07	8,121.07		
211710042	Maria José Gouveia	10,633.79	10,633.79	10,633.79	10,633.79		
211710044	Vilma do Vale	14,857.81	14,857.81	14,857.81	14,857.81		
211710046	Lucinda Seixas	1,865.67	1,865.67	1,865.67	1,865.67		
211710047	Fernando Joaquim V. Assunção	6,990.20	4,587.14	6,990.20	4,587.14	2,403.06	
211710048	Almerinda Tavares dos Santos	280.60	280.60	280.60	280.60		
211710050	Maria Ema da Silva Freire	5,326.52	5,326.52	5,326.52	5,326.52		
211710051	Celisa de Sá Pinto	7,930.79	7,930.79	7,930.79	7,930.79		
211710053	António Sousa Teixeira	14,994.63	14,994.63	14,994.63	14,994.63		
211710056	Palmira Oliveira Valente	11,137.35	11,137.35	11,137.35	11,137.35		
211710057	Arminda Cruz Alves	11,183.08	11,183.08	11,183.08	11,183.08		
211710062	Luís Noronha Tavares	2,368.50	2,368.50	2,368.50	2,368.50		
211710063	Lizeta Vaz Soares Andrade	13,287.79	13,287.79	13,287.79	13,287.79		
211710069	José Paulino Costa	13,183.23	13,183.23	13,183.23	13,183.23		
211710070	Maria Florbela Aldeia	12,414.82	12,414.82	12,414.82	12,414.82		
211710074	Abílio Correia da Silva	6,826.61	6,826.61	6,826.61	6,826.61		
211710079	Arminda Dos Santos Mendes	12,122.57	12,122.57	12,122.57	12,122.57		
211710085	Rosa Maria Valente Paiva	4,754.17	4,754.17	4,754.17	4,754.17		
<b>A transportar:</b>		<b>5,709,437.81</b>	<b>4,568,988.48</b>	<b>5,709,437.81</b>	<b>4,568,988.48</b>	<b>1,140,449.33</b>	<b>0.00</b>

## Balancete - Analítico

Ano fiscal: 2025

Da conta: 111 à conta: 818

Do período: Abertura

ao período: Apuramento

Todos os centros de custo.

Conta	Descrição da conta	Movimentos do Período		Movimentos Anuais		Saldos	
		Débito	Crédito	Débito	Crédito	Débito	Crédito
	Transporte:	5,709,437.81	4,568,988.48	5,709,437.81	4,568,988.48	1,140,449.33	0.00
211710090	Maria Gomes Florindo	3,808.27	3,808.27	3,808.27	3,808.27		
211710094	Fernanda de Oliveira Neves	8,611.71	8,611.71	8,611.71	8,611.71		
211710097	Antonieta Pereira Mendes	12,358.85	12,358.85	12,358.85	12,358.85		
211710102	Teresa Figueiredo Grave Duarte	16,530.85	16,530.85	16,530.85	16,530.85		
211710103	Alberto Ferreira Campos	10,960.70	10,960.70	10,960.70	10,960.70		
211710104	Maria do Céu Soares Fernandes	6,918.40	6,918.40	6,918.40	6,918.40		
211710112	Ilda Cardoso Soares	12,478.15	12,478.15	12,478.15	12,478.15		
211710113	Fernando Assunção Montenegro	13,189.55	13,189.55	13,189.55	13,189.55		
211710114	Sandra Patricia Bessa Montenegro	439.20	439.20	439.20	439.20		
211710115	Eulália de Pinho Ferreira	11,732.93	11,732.93	11,732.93	11,732.93		
211710116	Herminia Conceição Rocha	11,690.09	11,690.09	11,690.09	11,690.09		
211710118	António Carvalho Ferreira	11,683.76	9,656.94	11,683.76	9,656.94	2,026.82	
211710119	Maria Zaida Pereira Sousa	4,014.35	4,014.35	4,014.35	4,014.35		
211710121	Maria Alice Rodrigues Magina	12,521.55	12,521.55	12,521.55	12,521.55		
211710122	Otilia dos Santos Figueiredo	10,063.88	10,063.88	10,063.88	10,063.88		
211710123	Cecilia Mendes da Silva Brandão	17,282.07	17,282.07	17,282.07	17,282.07		
211710124	Joaquim Paulo Mendes de Jesus	125.08	125.08	125.08	125.08		
211710125	Norvinda da Silva Duarte Assunção	17,431.15	15,867.79	17,431.15	15,867.79	1,563.36	
211710127	Cecilia Pereira Rodrigues	10,545.99	10,545.99	10,545.99	10,545.99		
211710128	Manuel Martins Duarte	11,055.10	11,055.10	11,055.10	11,055.10		
211710129	António Pereira Soares	10,924.71	10,924.71	10,924.71	10,924.71		
211710130	Maria Violeta Santos Vasconcelos	12,337.71	12,287.71	12,337.71	12,287.71	50.00	
211710131	Maria de Lurdes S.G. Antão	21,090.70	21,090.70	21,090.70	21,090.70		
211710134	Emilia Pereira Coutinho	12,607.48	12,607.48	12,607.48	12,607.48		
211710136	Ana Paula Assunção Afonso	7,867.05	7,378.00	7,867.05	7,378.00	489.05	
211710140	Maria dos Anjos Gomes Paiva	23,619.40	23,619.40	23,619.40	23,619.40		
211710141	Francelina Gomes da Silva	12,634.33	12,634.33	12,634.33	12,634.33		
211710142	Maria Fernanda Oliveira Felix	18,708.71	18,708.71	18,708.71	18,708.71		
211710143	Maria Teresa Ribeiro Pereira Duarte	12,714.76	12,714.76	12,714.76	12,714.76		
211710144	Manuel Vieira Aguiar	18,713.30	18,713.30	18,713.30	18,713.30		
211710145	Alfredo Duarte Soares	8,535.87	8,535.87	8,535.87	8,535.87		
211710146	Florência Andrade da Silva Pereira	10,527.64	10,527.64	10,527.64	10,527.64		
211710147	Cremilda de Almeida Semblano Vieira	14,929.18	14,929.18	14,929.18	14,929.18		
211710148	Narciso da Silva Cardoso	946.33	946.33	946.33	946.33		
211710149	Maria de Sá Pinto	10,162.06	10,162.06	10,162.06	10,162.06		
211710150	Carminda de Jesus Pinho	9,903.33	7,987.66	9,903.33	7,987.66	1,915.67	
211710151	Lucinda Natália Soares Ribeiro	9,307.67	9,307.67	9,307.67	9,307.67		
211710152	Maria Adelaide Cardoso Pereira Coelho de	13,810.46	12,167.26	13,810.46	12,167.26	1,643.20	
211710153	Maria do Carmo Vieira Ribeiro	10,499.67	10,499.67	10,499.67	10,499.67		
211710154	Isaura Pereira Pinto Madureira	4,914.91	4,914.91	4,914.91	4,914.91		
211710155	Manuel Pereira	3,232.93	3,232.93	3,232.93	3,232.93		
211710156	Adelina Mendes de Sousa	3,328.87	3,328.87	3,328.87	3,328.87		
211710157	Maria da Conceição de Pinho e Silva	3,642.99	3,642.99	3,642.99	3,642.99		
211710158	Manuel Morais Costa	991.41	991.41	991.41	991.41		
<b>21172</b>	<b>Utentes SAD</b>	<b>30,562.91</b>	<b>29,894.54</b>	<b>30,562.91</b>	<b>29,894.54</b>	<b>668.37</b>	
211720002	Adriano Dias Mendes	3,875.75	3,875.75	3,875.75	3,875.75		
211720003	Ana Paula Assunção Afonso	656.60	656.60	656.60	656.60		
211720007	António João Jesus Cunha	1,095.20	830.00	1,095.20	830.00	265.20	
211720010	Alvarina de Oliveira Neves	4,255.39	4,255.39	4,255.39	4,255.39		
211720016	Maria da Graça Jesus Lopes	2,702.19	2,299.02	2,702.19	2,299.02	403.17	
	<b>A transportar:</b>	<b>6,181,416.04</b>	<b>5,032,610.24</b>	<b>6,181,416.04</b>	<b>5,032,610.24</b>	<b>1,148,805.80</b>	<b>0.00</b>

Balancete - Analítico

Ano fiscal: 2025  
Da conta: 111 à conta: 818  
Do período: Abertura ao período: Apuramento  
Todos os centros de custo.

Conta	Descrição da conta	Movimentos do Período		Movimentos Anuais		Saldos	
		Débito	Crédito	Débito	Crédito	Débito	Crédito
	Transporte:	6,181,416.04	5,032,610.24	6,181,416.04	5,032,610.24	1,148,805.80	0.00
211720041	Fernanda de Oliveira Neves	450.88	450.88	450.88	450.88		
211720048	Maria Adilia Alves da Silva	344.30	344.30	344.30	344.30		
211720051	Maria do Céu Fernandes	730.60	730.60	730.60	730.60		
211720052	Antonieta Pereira Mendes	1,316.90	1,316.90	1,316.90	1,316.90		
211720053	Jorge Manuel Mendes da Silva	1,811.44	1,811.44	1,811.44	1,811.44		
211720054	Norvinda Silva Assunção	1,344.29	1,344.29	1,344.29	1,344.29		
211720058	Francisco Gomes Rua	784.00	784.00	784.00	784.00		
211720061	Alfredo da Conceição Pereira Alves	2,549.70	2,549.70	2,549.70	2,549.70		
211720062	Maria Fernanda de Jesus Pinto	610.62	610.62	610.62	610.62		
211720064	Alfredo Duarte Soares	246.64	246.64	246.64	246.64		
211720065	Maria Idalina Jesus Borges Moreira	790.44	790.44	790.44	790.44		
211720066	Eduardo Tavares Mendes	3,328.52	3,328.52	3,328.52	3,328.52		
211720069	Reinaldo mendes Montenegro	2,190.00	2,190.00	2,190.00	2,190.00		
211720070	Maria Odete Soares	420.00	420.00	420.00	420.00		
211720071	Manuel Pereira	18.00	18.00	18.00	18.00		
211720072	Benvinda Jesus da Silveira	490.41	490.41	490.41	490.41		
211720073	Maria de Lurdes dos Santos Duarte	275.52	275.52	275.52	275.52		
211720074	Artur de Paiva Duarte	275.52	275.52	275.52	275.52		
<b>22</b>	<b>Fornecedores</b>	<b>484,357.76</b>	<b>510,176.25</b>	<b>484,357.76</b>	<b>510,176.25</b>		<b>25,818.49</b>
<b>221</b>	<b>Fornecedores c/c</b>	<b>484,357.76</b>	<b>510,176.25</b>	<b>484,357.76</b>	<b>510,176.25</b>		<b>25,818.49</b>
<b>2211</b>	<b>Fornecedores gerais</b>	<b>484,357.76</b>	<b>510,176.25</b>	<b>484,357.76</b>	<b>510,176.25</b>		<b>25,818.49</b>
221111014	MEO ALTICE	3,243.53	3,243.53	3,243.53	3,243.53		
221111016	ADRIANO SOUSA&FILHO,LDA	159.92	159.92	159.92	159.92		
221111021	DROGARIA FRAGUINHAS	517.32	517.32	517.32	517.32		
221111023	PINGO DOCE	1,426.37	1,426.37	1,426.37	1,426.37		
221111024	CTT	567.76	567.76	567.76	567.76		
221111026	ANTÓNIO M. CABRAL UNIPESSOAL,LDA	1,542.90	1,542.90	1,542.90	1,542.90		
221111028	INFORAROUCA	1,451.77	1,451.77	1,451.77	1,451.77		
221111034	EDICÓPIA	537.18	537.18	537.18	537.18		
221111036	O VARANDÃO	249.53	249.53	249.53	249.53		
221111042	ADRMAG	29.88	29.88	29.88	29.88		
221111043	CARTÓRIO NOTARIAL DE AROUCA	45.50	45.50	45.50	45.50		
221111044	GERTAL.SA	214,670.24	230,426.94	214,670.24	230,426.94		15,756.70
221111052	F3M	3,426.83	3,426.83	3,426.83	3,426.83		
221111053	EDP	42,206.67	47,255.49	42,206.67	47,255.49		5,048.82
221111067	CMA	6.30	6.30	6.30	6.30		
221111068	ESSITY PORTUGAL, LDA	33,350.93	33,350.93	33,350.93	33,350.93		
221111069	LÚCIA SEABRA	59.50	59.50	59.50	59.50		
221111072	FEIRAMÉDICA,LDA	218.95	218.95	218.95	218.95		
221111073	AMBIMED	1,305.55	1,305.55	1,305.55	1,305.55		
221111086	ALLIANZ	11,195.51	11,195.51	11,195.51	11,195.51		
221111101	INATEL	25.00	25.00	25.00	25.00		
221111116	ARCOHOTEL,LDA	1,209.43	1,209.43	1,209.43	1,209.43		
221111125	DEFENDECÓDIGO, LDA	8,250.00	8,250.00	8,250.00	8,250.00		
221111130	DAMCHEM,LDA	289.67	289.67	289.67	289.67		
221111138	CIMA	183.20	183.20	183.20	183.20		
221111148	ALVARO DUARTE SOUSA	3,305.68	3,305.68	3,305.68	3,305.68		
221111157	SUPERMERCADO ELSA	2,109.45	2,109.45	2,109.45	2,109.45		
221111163	WORTEN	801.93	801.93	801.93	801.93		
221111169	AGEAS SEGUROS	683.92	683.92	683.92	683.92		
	<b>A transportar:</b>	<b>6,532,464.24</b>	<b>5,404,463.96</b>	<b>6,532,464.24</b>	<b>5,404,463.96</b>	<b>1,148,805.80</b>	<b>20,805.52</b>

Balancete - Analítico

Ano fiscal: 2025  
Da conta: 111 à conta: 818  
Do período: Abertura ao período: Apuramento  
Todos os centros de custo.

Conta	Descrição da conta	Movimentos do Período		Movimentos Anuais		Saldos	
		Débito	Crédito	Débito	Crédito	Débito	Crédito
	Transporte:	6,532,464.24	5,404,463.96	6,532,464.24	5,404,463.96	1,148,805.80	20,805.52
221111189	ÁGUAS DO NORTE	1,364.69	1,364.69	1,364.69	1,364.69		
221111192	LUSITÂNIA SEGUROS	261.45	261.45	261.45	261.45		
221111194	ANTÓNIO PAULO C. PINTO PEREIRA	2,631.87	2,631.87	2,631.87	2,631.87		
221111207	Goodplastic Soluções de Embalagem -	4,752.28	4,752.28	4,752.28	4,752.28		
221111213	Visipapel, Lda	8,641.09	10,114.94	8,641.09	10,114.94		1,473.85
221111216	Adriano Armando de Brito Teixeira	344.40	344.40	344.40	344.40		
221111217	Dia Portugal Supermercados Sociedade	107.96	107.96	107.96	107.96		
221111221	Ricardo Almeida de Paiva	700.00	700.00	700.00	700.00		
221111224	Hugo Miguel Pereira Dias	66.40	66.40	66.40	66.40		
221111226	Manuel Ferreira do Vale Quaresma	24.60	24.60	24.60	24.60		
221111230	Fidelidade - Companhia de Seguros, S.A.	221.75	221.75	221.75	221.75		
221111236	Surpresas a Deriva - Unipessoal Lda	142.73	142.73	142.73	142.73		
221111239	Discurso Perfeito - Edição de Jornais Lda	88.50	88.50	88.50	88.50		
221111241	Espiral Selvagem Lda	137.76	137.76	137.76	137.76		
221111242	Luis Miguel Franzini da Rocha	21.00	21.00	21.00	21.00		
221111245	Vivamais - Segurança e Saúde do Trabalho, S.A.	2,950.06	2,950.06	2,950.06	2,950.06		
221111249	Castro Electronica Lda	81.78	81.78	81.78	81.78		
221111262	J Albino Lda	14,194.56	14,194.56	14,194.56	14,194.56		
221111266	Freitas e Rocha Lda	62.70	62.70	62.70	62.70		
221111277	Escala Atual Unipessoal Lda	11.80	11.80	11.80	11.80		
221111278	Ricardo Joaquim Pires de Azevedo Monica	70.00	70.00	70.00	70.00		
221111282	Coop Agrícola Arouca Crl	22.00	22.00	22.00	22.00		
221111284	Joaquim Moreira da Silva	702.33	702.33	702.33	702.33		
221111295	Centro Médico da Praça Lda	70.00	70.00	70.00	70.00		
221111306	Paulo Couto & Ricardo Azevedo Lda	11.94	11.94	11.94	11.94		
221111312	Plano20 Consultoria Unipessoal Lda	2,746.50	2,746.50	2,746.50	2,746.50		
221111313	Buda'S Cafe Unipessoal Lda	450.32	450.32	450.32	450.32		
221111316	Acin-Icloud Solutions, Lda	258.30	258.30	258.30	258.30		
221111319	Seabra & Filhos, Lda.	68.50	68.50	68.50	68.50		
221111328	Modelo Continente Hipermercados S A	26.14	26.14	26.14	26.14		
221111334	Buliço No Prato Lda	1,000.00	1,000.00	1,000.00	1,000.00		
221111335	Pro Extint Comercio de Equipamentos de	225.09	225.09	225.09	225.09		
221111336	Mundicacau Lda	1,850.58	1,850.58	1,850.58	1,850.58		
221111339	Paul Hartmann Lda	1,066.97	1,066.97	1,066.97	1,066.97		
221111342	Papelaria Camel S de Cinfães Lda	129.25	129.25	129.25	129.25		
221111343	Paiva Fresco Unipessoal Lda	761.72	761.72	761.72	761.72		
221111349	Adene - Agencia Para a Energia	922.50	922.50	922.50	922.50		
221111351	Ana Paula Duarte Fernandes	88.76	88.76	88.76	88.76		
221111358	Infraestruturas de Portugal, S.A.	2.30	2.30	2.30	2.30		
221111359	Ascendi O&M, S.A.	0.32	0.32	0.32	0.32		
221111366	Mundo Escolar Comercio de Material Didactico	45.36	45.36	45.36	45.36		
221111367	Udipss Aveiro União Distrital das Instituições	60.00	60.00	60.00	60.00		
221111384	Generali Seguros, S.A.	1,305.50	1,305.50	1,305.50	1,305.50		
221111385	Zurich Insurance Plc - Sucursal Em Portugal	2,646.03	2,646.03	2,646.03	2,646.03		
221111394	Instituto Medicina de Reabilitação Dr Ferreira	6,000.00	6,000.00	6,000.00	6,000.00		
221111398	Traçados & Silhuetas Unipessoal Lda	2,017.20	2,017.20	2,017.20	2,017.20		
221111404	Gran Soluzione Lda	153.01	153.01	153.01	153.01		
221111406	Imprensa Nacional - Casa da Moeda S A	6.30	6.30	6.30	6.30		
221111409	J a M T Comercio Materiais Construção Civil Lda	60.60	60.60	60.60	60.60		
221111410	Funeraria Triste Ajuda de Alcino & Filho	1,782.00	1,782.00	1,782.00	1,782.00		
<b>A transportar:</b>		<b>6,593,821.14</b>	<b>5,467,294.71</b>	<b>6,593,821.14</b>	<b>5,467,294.71</b>	<b>1,148,805.80</b>	<b>22,279.37</b>

Balancete - Analítico

Ano fiscal: 2025  
Da conta: 111 à conta: 818  
Do período: Abertura ao período: Apuramento  
Todos os centros de custo.

*Handwritten signatures and initials:*  
Top right: "Feb" (blue), "Magda" (black), and other illegible signatures.  
Bottom right: "H" (black).

Conta	Descrição da conta	Movimentos do Período		Movimentos Anuais		Saldos	
		Débito	Crédito	Débito	Crédito	Débito	Crédito
	Transporte:	6,593,821.14	5,467,294.71	6,593,821.14	5,467,294.71	1,148,805.80	22,279.37
221111411	Magda Isabel Almeida Duarte	6,370.50	6,370.50	6,370.50	6,370.50		
221111415	Mps - Farmacia Alvarenga Lda	28,777.42	32,316.54	28,777.42	32,316.54		3,539.12
221111418	Rui Miguel da Silva Pereira-Comercio de	80.00	80.00	80.00	80.00		
221111426	Nuno Filipe Ferreira Santos	166.05	166.05	166.05	166.05		
221111429	Maria Rodrigues de Jesus	486.57	486.57	486.57	486.57		
221111432	1501 Engenharia e Serviços, Lda	2,152.50	2,152.50	2,152.50	2,152.50		
221111441	Vitor Manuel de Almeida Costa Unipessoal Lda	404.50	404.50	404.50	404.50		
221111442	Biogerm, S.A.	217.86	217.86	217.86	217.86		
221111443	Tabacaria o Cachimbo - Carlos Alberto Pereira	660.40	660.40	660.40	660.40		
221111446	Repsol Portuguesa, Lda	328.91	328.91	328.91	328.91		
221111447	Transdev Move Unipessoal Lda	2,340.00	2,340.00	2,340.00	2,340.00		
221111448	João Jesus Silveira Unipessoal Lda	46.65	46.65	46.65	46.65		
221111449	Fresenius Kabi Pharma Portugal Lda	12,244.79	12,244.79	12,244.79	12,244.79		
221111450	Bnp Paribas Lease Group S A	516.60	516.60	516.60	516.60		
221111451	Rampinha de Grijó - Hotelaria e Turismo, Lda	39.90	39.90	39.90	39.90		
221111452	ANA RITA DA CUNHA PINHO NOITES AMORIM	55.00	55.00	55.00	55.00		
221111453	Capuchinhas Produção e Venda de Vestuario	545.30	545.30	545.30	545.30		
221111454	ANGELA FERNANDES AZEVEDO	30.75	30.75	30.75	30.75		
221111455	Escola Conducao Arouquense Lda	55.00	55.00	55.00	55.00		
221111456	Lavandaria D Agua & Sr Sabão Lda	123.00	123.00	123.00	123.00		
221111457	JORGE MANUEL OLIVEIRA DIAS DA COSTA	350.00	350.00	350.00	350.00		
221111458	Continente Hipermercados S A	197.08	197.08	197.08	197.08		
221111459	Cimo de Aldeia Agro-Turismo Lda	538.20	538.20	538.20	538.20		
221111460	ANA CATARINA BESSA DE PINHO	326.45	326.45	326.45	326.45		
221111461	Viagens e Turismo Castrense Lda	700.00	700.00	700.00	700.00		
221111462	Drogaria Irmãos Cunha Lda	153.14	153.14	153.14	153.14		
221111463	Irmãdona Supermercados, Unipessoal, Lda.	43.20	43.20	43.20	43.20		
221111464	ANA DANIELA PINTO DOS SANTOS	385.00	385.00	385.00	385.00		
221111465	Sousawater Solutions Unipessoal Lda	272.03	272.03	272.03	272.03		
221111466	Nestlé Portugal, Unipessoal, Lda	31,323.64	31,323.64	31,323.64	31,323.64		
<b>23</b>	<b>Pessoal</b>	<b>762,156.68</b>	<b>762,206.54</b>	<b>762,156.68</b>	<b>762,206.54</b>		<b>49.86</b>
<b>231</b>	<b>Remunerações a pagar</b>	<b>761,535.97</b>	<b>761,535.97</b>	<b>761,535.97</b>	<b>761,535.97</b>		
<b>2312</b>	<b>Ao pessoal</b>	<b>761,535.97</b>	<b>761,535.97</b>	<b>761,535.97</b>	<b>761,535.97</b>		
23120002	FILIPE DA COSTA MARTINS	14,440.34	14,440.34	14,440.34	14,440.34		
23120003	FERNANDA MARIA MENDES DOS SANTOS	15,515.32	15,515.32	15,515.32	15,515.32		
23120004	MARIA DE FÁTIMA PEREIRA RAMALHO	15,443.57	15,443.57	15,443.57	15,443.57		
23120005	INÊS DA CONCEIÇÃO MOREIRA VIEIRA	13,575.85	13,575.85	13,575.85	13,575.85		
23120007	ANTÓNIO CARLOS H DIAS	12,993.79	12,993.79	12,993.79	12,993.79		
23120009	JOANA P.A.RUFINO	10,565.73	10,565.73	10,565.73	10,565.73		
23120010	LEILA MARISA ALVES SILVA	13,119.33	13,119.33	13,119.33	13,119.33		
23120011	MARIA HELENA MENDES DE PINHO	1,330.56	1,330.56	1,330.56	1,330.56		
23120012	FÁTIMA LÚCIA DOS SANTOS SOARES	13,364.31	13,364.31	13,364.31	13,364.31		
23120014	RUTE FLÁVIA RODRIGUES SOARES	8,940.80	8,940.80	8,940.80	8,940.80		
23120015	CARLA MARIA SOARES PERPÉTUA	13,143.34	13,143.34	13,143.34	13,143.34		
23120016	MÓNICA DANIELA ASSUNÇÃO SILVA	12,566.59	12,566.59	12,566.59	12,566.59		
23120017	ISABEL MARIA MARTINS OLIVEIRA	14,864.51	14,864.51	14,864.51	14,864.51		
23120018	MARIA ALICE ANDRADE MONTENEGRO	13,290.48	13,290.48	13,290.48	13,290.48		
23120020	MÓNICA CLÁUDIA TELES PEREIRA	1,364.02	1,364.02	1,364.02	1,364.02		
23120021	ELIZABETE CRISTINA DUARTE MARTINS	16,420.83	16,420.83	16,420.83	16,420.83		
23120023	CÁTIA SOFIA DA COSTA ANDRADE	10,902.83	10,902.83	10,902.83	10,902.83		
	<b>A transportar:</b>	<b>6,885,593.78</b>	<b>5,762,606.47</b>	<b>6,885,593.78</b>	<b>5,762,606.47</b>	<b>1,148,805.80</b>	<b>25,818.49</b>

Balancete - Analítico

Ano fiscal: 2025  
Da conta: 111 à conta: 818  
Do período: Abertura ao período: Apuramento  
Todos os centros de custo.

Conta	Descrição da conta	Movimentos do Período		Movimentos Anuais		Saldos	
		Débito	Crédito	Débito	Crédito	Débito	Crédito
	Transporte:	6,885,593.78	5,762,606.47	6,885,593.78	5,762,606.47	1,148,805.80	25,818.49
23120025	ANABELA AUGUSTA FERNANDES S. MARTINS	791.68	791.68	791.68	791.68		
23120028	SANDRA DE SOUSA S. REGO DA FONSECA	19,200.90	19,200.90	19,200.90	19,200.90		
23120029	MARIA LÚCIA GOMES MARTINS MENDES	9,675.44	9,675.44	9,675.44	9,675.44		
23120032	LUCIANA MENDES LEMOS SOARES	13,540.64	13,540.64	13,540.64	13,540.64		
23120036	MARLENE AUGUSTA DA SILVA J. MATINHAS	13,529.80	13,529.80	13,529.80	13,529.80		
23120037	ISABEL CONCEÇÃO DA ROCHA FARIA	12,442.66	12,442.66	12,442.66	12,442.66		
23120039	PAULA CRISTINA MONTEIRO SOUSA	791.28	791.28	791.28	791.28		
23120049	FRANCISCA DUARTE ALVES CRUZ	17,841.75	17,841.75	17,841.75	17,841.75		
23120050	SARA RODRIGUES DE JESUS	12,343.74	12,343.74	12,343.74	12,343.74		
23120051	Silvia Maria Jesus Mendes	14,024.84	14,024.84	14,024.84	14,024.84		
23120053	Laura Maria Jesus Rocha	12,722.52	12,722.52	12,722.52	12,722.52		
23120056	Cristiana Isabel Ferreira Rezende	12,893.74	12,893.74	12,893.74	12,893.74		
23120057	Vera Lúcia Pinto Sousa	12,268.54	12,268.54	12,268.54	12,268.54		
23120060	Helena Isabel Pinho Gomes	8,006.12	8,006.12	8,006.12	8,006.12		
23120061	Solange Carvalho Ribeiro	6,856.03	6,856.03	6,856.03	6,856.03		
23120063	Sónia Maria Soares Gonçalves	13,099.33	13,099.33	13,099.33	13,099.33		
23120065	Sónia Alexandra Ribeiro Ferreira	9,282.42	9,282.42	9,282.42	9,282.42		
23120066	Vera Lúcia Pereira Duarte	14,153.54	14,153.54	14,153.54	14,153.54		
23120067	Umo Aua Baldé	3,011.74	3,011.74	3,011.74	3,011.74		
23120068	Sandra Cristina Pinto Teixeira	12,852.91	12,852.91	12,852.91	12,852.91		
23120070	Susana Patricia Almeida	11,403.91	11,403.91	11,403.91	11,403.91		
23120073	Inês Cecilio Soares	16,120.36	16,120.36	16,120.36	16,120.36		
23120075	Susana Maria da Silva Gonçalves	12,195.19	12,195.19	12,195.19	12,195.19		
23120081	Eliete Aparecida da Costa	13,115.09	13,115.09	13,115.09	13,115.09		
23120082	Carla Sofia Duarte Jesus Henriques	13,043.58	13,043.58	13,043.58	13,043.58		
23120091	Anabela Pereira Soares	6,736.72	6,736.72	6,736.72	6,736.72		
23120094	Ana Catarina da Silva Matinhas	11,134.65	11,134.65	11,134.65	11,134.65		
23120096	Maria José Pereira Soares	12,805.94	12,805.94	12,805.94	12,805.94		
23120098	Liziane Lúcia Apolinário	13,570.27	13,570.27	13,570.27	13,570.27		
23120099	Nuno Filipe Soares Mendes	11,630.12	11,630.12	11,630.12	11,630.12		
23120103	Veronica Alexandra Soares Vasconcelos	8,637.14	8,637.14	8,637.14	8,637.14		
23120104	Carina Pereira Cardoso	12,308.22	12,308.22	12,308.22	12,308.22		
23120105	ANA CATARINA TEIXEIRA GONÇALVES	18,387.74	18,387.74	18,387.74	18,387.74		
23120106	Liliana da Silva Rodrigues	13,363.78	13,363.78	13,363.78	13,363.78		
23120107	Inês Mafalda Ferreira Mendes	13,252.32	13,252.32	13,252.32	13,252.32		
23120108	Marta Margarida da Silva Ferreira	13,225.94	13,225.94	13,225.94	13,225.94		
23120109	Vanessa Alexandra Soares Vasconcelos	13,930.17	13,930.17	13,930.17	13,930.17		
23120110	Ângela Patricia da Silva Teles	10,198.65	10,198.65	10,198.65	10,198.65		
23120111	Luisa Catarina da Silva Ferreira	12,948.32	12,948.32	12,948.32	12,948.32		
23120112	Alice Isabel dos Santos Silva	13,079.10	13,079.10	13,079.10	13,079.10		
23120113	Tânia Filomena de Paiva	13,230.07	13,230.07	13,230.07	13,230.07		
23120114	Ana Catarina Bessa Pinho	6,291.17	6,291.17	6,291.17	6,291.17		
23120115	Carla Sofia da Cruz Mendes	13,307.23	13,307.23	13,307.23	13,307.23		
23120116	Célia Cristina Pereira Mendes	5,770.23	5,770.23	5,770.23	5,770.23		
23120117	Vera Lúcia Jesus Pereira	13,471.17	13,471.17	13,471.17	13,471.17		
23120118	Maria de Fátima Dias Resende	2,143.22	2,143.22	2,143.22	2,143.22		
23120119	Liliana Patricia Duarte Gomes Brandão	5,972.28	5,972.28	5,972.28	5,972.28		
23120120	Ana Filipa Coelho Duarte	1,771.13	1,771.13	1,771.13	1,771.13		
23120121	Gonçalo José Resende Moreira	6,301.11	6,301.11	6,301.11	6,301.11		
23120122	Ana Beatriz Oliveira Amaral	8,446.59	8,446.59	8,446.59	8,446.59		
<b>A transportar:</b>		<b>7,432,714.81</b>	<b>6,309,727.50</b>	<b>7,432,714.81</b>	<b>6,309,727.50</b>	<b>1,148,805.80</b>	<b>25,818.49</b>

Balancete - Analítico

Ano fiscal: 2025  
Da conta: 111 à conta: 818  
Do período: Abertura ao período: Apuramento  
Todos os centros de custo.

Conta	Descrição da conta	Movimentos do Período		Movimentos Anuais		Saldos	
		Débito	Crédito	Débito	Crédito	Débito	Crédito
	Transporte:	7,432,714.81	6,309,727.50	7,432,714.81	6,309,727.50	1,148,805.80	25,818.49
23120123	Mariana da Silva Santos	835.68	835.68	835.68	835.68		
23120124	Luziane Nascimento Santos	4,392.49	4,392.49	4,392.49	4,392.49		
23120125	Ana Beatriz Silva Vieira	4,710.28	4,710.28	4,710.28	4,710.28		
23120126	Cristina Maria Oliveirinha Fernandes Mendes	2,634.29	2,634.29	2,634.29	2,634.29		
<b>238</b>	<b>Outras operações</b>	<b>620.71</b>	<b>670.57</b>	<b>620.71</b>	<b>670.57</b>		<b>49.86</b>
<b>2382</b>	<b>Com o pessoal</b>	<b>620.71</b>	<b>670.57</b>	<b>620.71</b>	<b>670.57</b>		<b>49.86</b>
23821	Quotas para sindicatos	620.71	670.57	620.71	670.57		49.86
<b>24</b>	<b>Estado e outros entes públicos</b>	<b>349,958.03</b>	<b>336,432.14</b>	<b>349,958.03</b>	<b>336,432.14</b>	<b>13,525.89</b>	
<b>242</b>	<b>Retenção de impostos sobre rendimentos</b>	<b>24,225.51</b>	<b>26,591.51</b>	<b>24,225.51</b>	<b>26,591.51</b>		<b>2,366.00</b>
2421	Sobre Rendimentos de Trabalho Dependente	22,378.00	24,449.00	22,378.00	24,449.00		2,071.00
2422	Sobre Rendimentos de Trabalho Independente	1,847.51	2,142.51	1,847.51	2,142.51		295.00
<b>243</b>	<b>Imposto sobre o valor acrescentado (IVA)</b>	<b>55,929.97</b>	<b>21,628.81</b>	<b>55,929.97</b>	<b>21,628.81</b>	<b>34,301.16</b>	
2437	IVA - A recuperar	55,929.97	21,628.81	55,929.97	21,628.81	34,301.16	
<b>245</b>	<b>Contribuições para a Segurança Social</b>	<b>269,802.55</b>	<b>288,211.82</b>	<b>269,802.55</b>	<b>288,211.82</b>		<b>18,409.27</b>
2451	PESSOAL	269,802.55	288,211.82	269,802.55	288,211.82		18,409.27
<b>25</b>	<b>Financiamentos obtidos</b>	<b>186,512.01</b>	<b>719,042.31</b>	<b>186,512.01</b>	<b>719,042.31</b>		<b>532,530.30</b>
<b>251</b>	<b>Instituições de crédito e sociedades financeiras</b>	<b>186,512.01</b>	<b>719,042.31</b>	<b>186,512.01</b>	<b>719,042.31</b>		<b>532,530.30</b>
<b>2511</b>	<b>Empréstimos bancários</b>	<b>186,512.01</b>	<b>719,042.31</b>	<b>186,512.01</b>	<b>719,042.31</b>		<b>532,530.30</b>
<b>25112</b>	<b>Empréstimos bancários - Passivo Não Corrente</b>	<b>186,512.01</b>	<b>719,042.31</b>	<b>186,512.01</b>	<b>719,042.31</b>		<b>532,530.30</b>
251122	C.G. Depósitos/Linha Apoio Sect. Social Covid	133,674.54	255,555.58	133,674.54	255,555.58		121,881.04
251123	Banco Montepio-Linha apoio social	52,837.47	463,486.73	52,837.47	463,486.73		410,649.26
<b>27</b>	<b>Outras contas a receber e a pagar</b>	<b>589,990.88</b>	<b>797,306.87</b>	<b>589,990.88</b>	<b>797,306.87</b>		<b>207,315.99</b>
<b>271</b>	<b>Fornecedores de investimentos</b>	<b>267,979.30</b>	<b>293,390.89</b>	<b>267,979.30</b>	<b>293,390.89</b>		<b>25,411.59</b>
<b>2711</b>	<b>Fornecedores de investimentos - contas gerais</b>	<b>267,979.30</b>	<b>293,390.89</b>	<b>267,979.30</b>	<b>293,390.89</b>		<b>25,411.59</b>
2711048	NORTEJUVIL, SOCIEDADE DE CONSTRUÇÕES,	267,979.30	293,390.89	267,979.30	293,390.89		25,411.59
<b>272</b>	<b>Devedores e credores por acréscimos</b>	<b>99,714.91</b>	<b>223,537.57</b>	<b>99,714.91</b>	<b>223,537.57</b>		<b>123,822.66</b>
<b>2722</b>	<b>Credores por acréscimos de gastos</b>	<b>99,714.91</b>	<b>223,537.57</b>	<b>99,714.91</b>	<b>223,537.57</b>		<b>123,822.66</b>
<b>27222</b>	<b>Remuneracoes a Liquidar</b>	<b>99,714.91</b>	<b>223,537.57</b>	<b>99,714.91</b>	<b>223,537.57</b>		<b>123,822.66</b>
<b>272221</b>	<b>Férias</b>	<b>49,980.98</b>	<b>111,892.31</b>	<b>49,980.98</b>	<b>111,892.31</b>		<b>61,911.33</b>
2722210002	FILIFE DA COSTA MARTINS	1,207.10	2,477.80	1,207.10	2,477.80		1,270.70
2722210003	FERNANDA MARIA MENDES DOS SANTOS	1,232.78	2,530.38	1,232.78	2,530.38		1,297.60
2722210004	MARIA DE FÁTIMA PEREIRA RAMALHO	1,155.74	2,376.29	1,155.74	2,376.29		1,220.55
2722210005	INÊS DA CONCEIÇÃO MOREIRA VIEIRA	1,155.74	2,376.29	1,155.74	2,376.29		1,220.55
2722210007	ANTÓNIO CARLOS H DIAS	1,115.38	2,272.34	1,115.38	2,272.34		1,156.96
2722210009	JOANA P.A.RUFINO	1,115.38	2,294.35	1,115.38	2,294.35		1,178.97
2722210010	LEILA MARISA ALVES SILVA	1,115.38	2,294.35	1,115.38	2,294.35		1,178.97
2722210012	FÁTIMA LÚCIA DOS SANTOS SOARES	1,115.38	2,294.35	1,115.38	2,294.35		1,178.97
2722210014	RUTE FLÁVIA RODRIGUES SOARES	1,115.38	1,115.38	1,115.38	1,115.38		
2722210015	CARLA MARIA SOARES PERPÉTUA	1,115.38	2,294.35	1,115.38	2,294.35		1,178.97
2722210016	MÓNICA DANIELA ASSUNÇÃO SILVA	1,115.38	2,294.35	1,115.38	2,294.35		1,178.97
2722210017	ISABEL MARIA MARTINS OLIVEIRA	1,578.89	3,221.38	1,578.89	3,221.38		1,642.49
2722210018	MARIA ALICE ANDRADE MONTENEGRO	1,155.74	2,376.29	1,155.74	2,376.29		1,220.55
2722210021	ELIZABETE CRISTINA DUARTE MARTINS	1,578.89	3,221.38	1,578.89	3,221.38		1,642.49
2722210023	CÁTIA SOFIA DA COSTA ANDRADE	1,115.38	2,294.35	1,115.38	2,294.35		1,178.97
2722210028	SANDRA DE SOUSA S. REGO DA FONSECA	1,824.72	3,722.82	1,824.72	3,722.82		1,898.10
2722210029	MARIA LÚCIA GOMES MARTINS MENDES	1,115.38	2,294.35	1,115.38	2,294.35		1,178.97
2722210032	LUCIANA MENDES LEMOS SOARES	1,092.14	2,285.79	1,092.14	2,285.79		1,193.65
2722210036	MARLENE AUGUSTA DA SILVA J. MATINHAS	1,089.69	2,241.76	1,089.69	2,241.76		1,152.07
2722210037	ISABEL CONCEIÇÃO DA ROCHA FARIA	1,373.42	2,525.49	1,373.42	2,525.49		1,152.07
2722210048	SARA RODRIGUES DE JESUS	1,064.01	2,242.98	1,064.01	2,242.98		1,178.97
	<b>A transportar:</b>	<b>8,275,904.88</b>	<b>7,722,882.97</b>	<b>8,275,904.88</b>	<b>7,722,882.97</b>	<b>1,183,106.96</b>	<b>630,085.05</b>

Balancete - Analítico

Ano fiscal: 2025  
Da conta: 111 à conta: 818  
Do período: Abertura ao período: Apuramento  
Todos os centros de custo.

Conta	Descrição da conta	Movimentos do Período		Movimentos Anuais		Saldos	
		Débito	Crédito	Débito	Crédito	Débito	Crédito
	Transporte:	8,275,904.88	7,722,882.97	8,275,904.88	7,722,882.97	1,183,106.96	630,085.05
2722210051	SILVIA MARIA JESUS MENDES	1,089.69	2,241.76	1,089.69	2,241.76		1,152.07
2722210053	LAURA MARIA JESUS ROCHA	1,089.69	2,241.76	1,089.69	2,241.76		1,152.07
2722210056	CRISTIANA ISABEL FERREIRA RESENDE		1,152.07		1,152.07		1,152.07
2722210057	FRANCISCA ALVES	1,467.60	2,997.57	1,467.60	2,997.57		1,529.97
2722210059	HELENA ISABEL PINHO GOMES	1,553.21	1,553.21	1,553.21	1,553.21		
2722210060	INÊS CICILIO SOARES	1,721.38	3,442.75	1,721.38	3,442.75		1,721.37
2722210061	SÔNIA MARIA SOARES GONÇALVES	1,089.69	2,241.76	1,089.69	2,241.76		1,152.07
2722210063	SANDRA CRISTINA PINTO TEIXEIRA	1,089.69	2,241.76	1,089.69	2,241.76		1,152.07
2722210065	SUSANA PATRICIO ALMEIDA		1,152.07		1,152.07		1,152.07
2722210067	VERA LÚCIA PINTO SOUSA	1,064.01	2,189.17	1,064.01	2,189.17		1,125.16
2722210068	CRISTIANA ISABEL FERREIRA REZENDE	1,089.69	1,089.69	1,089.69	1,089.69		
2722210070	SOLANGE CARVALHO RIBEIRO	1,089.69	1,089.69	1,089.69	1,089.69		
2722210071	VERA LÚCIA PEREIRA DUARTE	1,089.69	2,241.76	1,089.69	2,241.76		1,152.07
2722210072	SÔNIA ALEXANDRA RIBEIRO FERREIRA	1,064.01	1,064.01	1,064.01	1,064.01		
2722210074	SUSANA MARIA DA SILVA GONÇALVES	1,064.01	2,189.17	1,064.01	2,189.17		1,125.16
2722210076	ELIETE APARECIDA DA COSTA	1,064.01	2,189.17	1,064.01	2,189.17		1,125.16
2722210077	CARLA SOFIA DUARTE DE JESUS HENRIQUES		1,125.16		1,125.16		1,125.16
2722210079	ANA CATARINA DA SILVA MATINHAS	1,064.01	2,189.17	1,064.01	2,189.17		1,125.16
2722210081	MARIA JOSÉ PEREIRA SOARES	1,064.01	2,189.17	1,064.01	2,189.17		1,125.16
2722210082	LIZIANE LÚCIA APOLINÁRIO	1,064.01	2,189.17	1,064.01	2,189.17		1,125.16
2722210084	ANABELA PEREIRA SOARES		1,125.16		1,125.16		1,125.16
2722210085	NUNO FILIPE SOARES MENDES	960.06	1,964.14	960.06	1,964.14		1,004.08
2722210086	VERONICA ALEXANDRA SOARES VASCONCELOS	1,064.01	2,189.17	1,064.01	2,189.17		1,125.16
2722210087	CARINA PEREIRA CARDOSO	1,064.01	2,189.17	1,064.01	2,189.17		1,125.16
2722210088	ANA CATARINA TEIXEIRA GONÇALVES	1,527.53	3,116.21	1,527.53	3,116.21		1,588.68
2722210089	Liliana da Silva Rodrigues		1,125.16		1,125.16		1,125.16
2722210090	INÊS MAFALFA FERREIRA MENDES		1,125.16		1,125.16		1,125.16
2722210091	MARTA MARGARIDA DA SILVA FERREIRA		1,125.16		1,125.16		1,125.16
2722210092	VANESSA ALEXANDRA SOARES VASCONCELOS		1,125.16		1,125.16		1,125.16
2722210094	LUISA CATARINA DA SILVA FERREIRA		1,125.16		1,125.16		1,125.16
2722210095	ALICE ISABEL DOS SANTOS SILVA		1,125.16		1,125.16		1,125.16
2722210096	TÂNIA FILOMENA DE PAIVA		1,125.16		1,125.16		1,125.16
2722210097	CARLA SIFIA DA CRUZ MENDES		1,125.16		1,125.16		1,125.16
2722210098	CÉLIA CRISTINA PEREIRA MENDES		1,125.16		1,125.16		1,125.16
2722210099	VERA LÚCIA JESUS PEREIRA		1,125.16		1,125.16		1,125.16
<b>272222</b>	<b>Sub. Férias</b>	<b>49,733.93</b>	<b>111,645.26</b>	<b>49,733.93</b>	<b>111,645.26</b>		<b>61,911.33</b>
2722220002	FILIPE DA COSTA MARTINS	1,232.78	2,503.48	1,232.78	2,503.48		1,270.70
2722220003	FERNANDA MARIA MENDES DOS SANTOS	1,232.78	2,530.38	1,232.78	2,530.38		1,297.60
2722220004	MARIA DE FÁTIMA PEREIRA RAMALHO	1,155.74	2,376.29	1,155.74	2,376.29		1,220.55
2722220005	INÊS DA CONCEIÇÃO MOREIRA VIEIRA	1,155.74	2,376.29	1,155.74	2,376.29		1,220.55
2722220007	ANTÓNIO CARLOS H DIAS	1,115.38	2,272.34	1,115.38	2,272.34		1,156.96
2722220009	JOANA P.A.RUFINO	1,115.38	2,294.35	1,115.38	2,294.35		1,178.97
2722220010	LEILA MARISA ALVES SILVA	1,115.38	2,294.35	1,115.38	2,294.35		1,178.97
2722220012	FÁTIMA LÚCIA DOS SANTOS SOARES	1,115.38	2,294.35	1,115.38	2,294.35		1,178.97
2722220014	RUTE FLÁVIA RODRIGUES SOARES	1,115.38	1,115.38	1,115.38	1,115.38		
2722220015	CARLA MARIA SOARES PERPÉtua	1,115.38	2,294.35	1,115.38	2,294.35		1,178.97
2722220016	MÓNICA DANIELA ASSUNÇÃO SILVA	1,115.38	2,294.35	1,115.38	2,294.35		1,178.97
2722220017	ISABEL MARIA MARTINS OLIVEIRA	1,578.89	3,221.38	1,578.89	3,221.38		1,642.49
2722220018	MARIA ALICE ANDRADE MONTENEGRO	1,141.06	2,361.61	1,141.06	2,361.61		1,220.55
2722220021	ELIZABETE CRISTINA DUARTE MARTINS	1,578.89	3,221.38	1,578.89	3,221.38		1,642.49
	<b>A transportar:</b>	<b>8,317,222.12</b>	<b>7,817,178.74</b>	<b>8,317,222.12</b>	<b>7,817,178.74</b>	<b>1,183,106.96</b>	<b>683,063.58</b>

Balancete - Analítico

Ano fiscal: 2025  
Da conta: 111 à conta: 818  
Do período: Abertura ao período: Apuramento  
Todos os centros de custo.

Conta	Descrição da conta	Movimentos do Período		Movimentos Anuais		Saldos	
		Débito	Crédito	Débito	Crédito	Débito	Crédito
	Transporte:	8,317,222.12	7,817,178.74	8,317,222.12	7,817,178.74	1,183,106.96	683,063.58
2722220023	CÁTIA SOFIA DA COSTA ANDRADE	1,115.38	2,294.35	1,115.38	2,294.35		1,178.97
2722220028	SANDRA DE SOUSA S. REGO DA FONSECA	1,824.72	3,722.82	1,824.72	3,722.82		1,898.10
2722220029	MARIA LÚCIA GOMES MARTINS MENDES	1,115.38	2,294.35	1,115.38	2,294.35		1,178.97
2722220032	LUCIANA MENDES LEMOS SOARES	1,092.14	2,285.79	1,092.14	2,285.79		1,193.65
2722220036	MARLENE AUGUSTA DA SILVA J. MATINHAS	1,089.69	2,241.76	1,089.69	2,241.76		1,152.07
2722220037	ISABEL CONCEÇÃO DA ROCHA FARIA	1,089.69	2,241.76	1,089.69	2,241.76		1,152.07
2722220048	SARA RODRIGUES DE JESUS	1,064.01	2,242.98	1,064.01	2,242.98		1,178.97
2722220051	SILVIA MARIA JESUS MENDES	1,089.69	2,241.76	1,089.69	2,241.76		1,152.07
2722220053	LAURA MARIA JESUS ROCHA	1,089.69	2,241.76	1,089.69	2,241.76		1,152.07
2722220056	CRISTIANA ISABEL FERREIRA RESENDE		1,152.07		1,152.07		1,152.07
2722220057	FRANCISCA ALVES	1,467.60	2,997.57	1,467.60	2,997.57		1,529.97
2722220059	HELENA ISABEL PINHO GOMES	1,553.21	1,553.21	1,553.21	1,553.21		
2722220060	INÊS CECILIO SOARES	1,721.38	3,442.75	1,721.38	3,442.75		1,721.37
2722220061	SÓNIA MARIA SOARES GONÇALVES	1,089.69	2,241.76	1,089.69	2,241.76		1,152.07
2722220063	SANDRA CRISTINA PINTO TEIXEIRA	1,089.69	2,241.76	1,089.69	2,241.76		1,152.07
2722220065	SUSANA PATRICIA ALMEIDA		1,152.07		1,152.07		1,152.07
2722220067	VERA LÚCIA PINTO SOUSA	1,064.01	2,189.17	1,064.01	2,189.17		1,125.16
2722220068	CRISTIANA ISABEL FERREIRA REZENDE	1,089.69	1,089.69	1,089.69	1,089.69		
2722220070	SOLANGE CARVALHO RIBEIRO	1,089.69	1,089.69	1,089.69	1,089.69		
2722220071	VERA LÚCIA PEREIRA DUARTE	1,089.69	2,241.76	1,089.69	2,241.76		1,152.07
2722220072	SÓNIA ALEXANDRA RIBEIRO FERREIRA	1,089.69	1,089.69	1,089.69	1,089.69		
2722220074	SUSANA MARIA DA SILVA GONÇALVES	1,064.01	2,189.17	1,064.01	2,189.17		1,125.16
2722220076	ELIETE APARECIDA DA COSTA	1,064.01	2,189.17	1,064.01	2,189.17		1,125.16
2722220077	CARLA SOFIA DUARTE DE JESUS HENRIQUES		1,125.16		1,125.16		1,125.16
2722220079	ANA CATARINA DA SILVA MATINHAS	1,064.01	2,189.17	1,064.01	2,189.17		1,125.16
2722220081	MARIA JOSÉ PEREIRA SOARES	1,064.01	2,189.17	1,064.01	2,189.17		1,125.16
2722220082	LIZIANE LÚCIA APOLINÁRIO	1,064.01	2,189.17	1,064.01	2,189.17		1,125.16
2722220084	ANABELA PEREIRA SOARES		1,125.16		1,125.16		1,125.16
2722220085	NUNO FILIPE SOARES MENDES	960.06	1,964.14	960.06	1,964.14		1,004.08
2722220086	VERONICA ALEXANDRA SOARES VASCONCELOS	1,064.01	2,189.17	1,064.01	2,189.17		1,125.16
2722220087	CARINA PEREIRA CARDOSO	1,064.01	2,189.17	1,064.01	2,189.17		1,125.16
2722220088	ANA CATARINA TEIXEIRA GONÇALVES	1,527.53	3,116.21	1,527.53	3,116.21		1,588.68
2722220089	Liliana da Silva Rodrigues		1,125.16		1,125.16		1,125.16
2722220090	INÊS MAFALDA FERREIRA MENDES		1,125.16		1,125.16		1,125.16
2722220091	MARTA MARGARIDA DA SILVA FERREIRA		1,125.16		1,125.16		1,125.16
2722220092	VANESSA ALEXANDRA SOARES VASCONCELOS		1,125.16		1,125.16		1,125.16
2722220094	LUISA CATARINA DA SILVA FERREIRA		1,125.16		1,125.16		1,125.16
2722220095	ALICE ISABEL DOS SANTOS SILVA		1,125.16		1,125.16		1,125.16
2722220096	TÂNIA FILOMENA DE PAIVA		1,125.16		1,125.16		1,125.16
2722220097	CARLA SOFIA DA CRUZ MENDES		1,125.16		1,125.16		1,125.16
2722220098	CÉLIA CRISTINA PEREIRA MENDES		1,125.16		1,125.16		1,125.16
2722220099	VERA LÚCIA JESUS PEREIRA		1,125.16		1,125.16		1,125.16
<b>278</b>	<b>OUTROS DEVEDORES E CREDORES</b>	<b>222,296.67</b>	<b>280,378.41</b>	<b>222,296.67</b>	<b>280,378.41</b>		<b>58,081.74</b>
<b>2781</b>	<b>OUTROS DEVEDORES E CREDORES-Mn</b>	<b>222,296.67</b>	<b>280,378.41</b>	<b>222,296.67</b>	<b>280,378.41</b>		<b>58,081.74</b>
<b>27811</b>	<b>OUTROS DEVEDORES E CREDORES-Mn CC</b>	<b>222,296.67</b>	<b>280,378.41</b>	<b>222,296.67</b>	<b>280,378.41</b>		<b>58,081.74</b>
278111	Outros D/C (Medicamentos)	28,157.63	28,157.63	28,157.63	28,157.63		
278112	Outros D/C (Fraldas)	40,429.41	31,363.25	40,429.41	31,363.25	9,066.16	
<b>278113</b>	<b>Utentes Lar / conta Abanca</b>		<b>83,951.00</b>		<b>83,951.00</b>		<b>83,951.00</b>
27811301	Otiã Figueiredo		36.65		36.65		36.65
27811302	Alice Passos		10,844.11		10,844.11		10,844.11
<b>A transportar:</b>		<b>8,418,659.55</b>	<b>7,965,775.36</b>	<b>8,418,659.55</b>	<b>7,965,775.36</b>	<b>1,192,173.12</b>	<b>739,288.93</b>

Balancete - Analítico

Ano fiscal: 2025  
Da conta: 111 à conta: 818  
Do período: Abertura ao período: Apuramento  
Todos os centros de custo.

Conta	Descrição da conta	Movimentos do Período		Movimentos Anuais		Saldos	
		Débito	Crédito	Débito	Crédito	Débito	Crédito
	Transporte:	8,418,659.55	7,965,775.36	8,418,659.55	7,965,775.36	1,192,173.12	739,288.93
27811303	Maria Ema Freire		12,358.17		12,358.17		12,358.17
27811304	Arminda Alves		6,416.89		6,416.89		6,416.89
27811305	Abilio Correia da Silva		8,949.70		8,949.70		8,949.70
27811306	Rosa Paiva		2,308.33		2,308.33		2,308.33
27811307	Antonieta Mendes		245.00		245.00		245.00
27811308	Teresa Grave		26.00		26.00		26.00
27811309	António Carvalho		200.00		200.00		200.00
27811310	Fernanda Félix		200.00		200.00		200.00
27811311	António Jesus Silveira		76.32		76.32		76.32
27811312	Alcino Oliveira		10,946.43		10,946.43		10,946.43
27811313	António Jacinto		11,137.58		11,137.58		11,137.58
27811314	Bráulio Silva		2,730.99		2,730.99		2,730.99
27811315	Albertino Soares		3,103.05		3,103.05		3,103.05
27811316	Ilda Plaza		8,068.96		8,068.96		8,068.96
27811319	Amélia Jau Teixeira		6,302.82		6,302.82		6,302.82
278114	A. Metropolitana do Porto	270.84	270.84	270.84	270.84		
278115	PARES-3ª Geração	148,426.97	132,828.49	148,426.97	132,828.49	15,598.48	
278116	PRR-Mobilidade Verde	3,807.20	3,807.20	3,807.20	3,807.20		
278118	Instituto de Gestão Financeira S. Social	1,204.62		1,204.62		1,204.62	
<b>28</b>	<b>Diferimentos</b>	<b>13,540.64</b>	<b>1,979.34</b>	<b>13,540.64</b>	<b>1,979.34</b>	<b>11,561.30</b>	
<b>281</b>	<b>Gastos a reconhecer</b>	<b>13,540.64</b>	<b>1,979.34</b>	<b>13,540.64</b>	<b>1,979.34</b>	<b>11,561.30</b>	
<b>2811</b>	<b>Seguros a reconhecer</b>	<b>13,540.64</b>	<b>1,979.34</b>	<b>13,540.64</b>	<b>1,979.34</b>	<b>11,561.30</b>	
28111	Auto	1,676.68	904.38	1,676.68	904.38	772.30	
28112	Acidentes de Trabalho	9,352.81		9,352.81		9,352.81	
28113	Edifícios	525.22	72.84	525.22	72.84	452.38	
28118	Responsabilidade Civil	1,926.52	942.71	1,926.52	942.71	983.81	
28119	AC. Pessoais Grupo	59.41	59.41	59.41	59.41		
<b>4</b>	<b>Conta 4</b>	<b>4,310,951.00</b>	<b>1,590,138.90</b>	<b>4,310,951.00</b>	<b>1,590,138.90</b>	<b>2,720,812.10</b>	
<b>43</b>	<b>Activos fixos tangíveis</b>	<b>3,755,119.14</b>	<b>1,590,138.90</b>	<b>3,755,119.14</b>	<b>1,590,138.90</b>	<b>2,164,980.24</b>	
<b>433</b>	<b>Outros activos fixos tangíveis</b>	<b>3,730,273.46</b>	<b>6,390.00</b>	<b>3,730,273.46</b>	<b>6,390.00</b>	<b>3,723,883.46</b>	
<b>4331</b>	<b>Terrenos e recursos naturais</b>	<b>213,484.00</b>		<b>213,484.00</b>		<b>213,484.00</b>	
43311	Terrenos para Construção	109,484.00		109,484.00		109,484.00	
43312	Propriedades Rusticas	74,000.00		74,000.00		74,000.00	
43313	Logradouro	30,000.00		30,000.00		30,000.00	
<b>4332</b>	<b>Edifícios e outras construções</b>	<b>2,841,229.30</b>		<b>2,841,229.30</b>		<b>2,841,229.30</b>	
43321	Edifícios	2,830,420.13		2,830,420.13		2,830,420.13	
43322	Instalações Elétricas	10,809.17		10,809.17		10,809.17	
<b>4333</b>	<b>Equipamento básico</b>	<b>464,973.12</b>		<b>464,973.12</b>		<b>464,973.12</b>	
43331	Equipamento de Alojamento de Utentes	254,135.66		254,135.66		254,135.66	
43332	Equipamento Médico-hospitalar e de	88,573.27		88,573.27		88,573.27	
43333	Equipamento Didático	17,120.97		17,120.97		17,120.97	
43335	Equipamento de Cozinhas	40,968.48		40,968.48		40,968.48	
43337	Equipamento de Serralharia	4,013.90		4,013.90		4,013.90	
43338	Equipamento de Lavandaria	18,947.81		18,947.81		18,947.81	
43339	Outro	41,213.03		41,213.03		41,213.03	
<b>4334</b>	<b>Equipamento de transporte</b>	<b>171,711.89</b>	<b>6,390.00</b>	<b>171,711.89</b>	<b>6,390.00</b>	<b>165,321.89</b>	
43341	Veículos Ligeiros	25,480.00	6,390.00	25,480.00	6,390.00	19,090.00	
43342	Veículos Mistos Elétricos	146,231.89		146,231.89		146,231.89	
<b>4335</b>	<b>Equipamento administrativo</b>	<b>38,875.15</b>		<b>38,875.15</b>		<b>38,875.15</b>	
43351	Mobiliário e Utensílios Administrativos	12,042.10		12,042.10		12,042.10	
<b>A transportar:</b>		<b>12,289,350.23</b>	<b>8,184,121.47</b>	<b>12,289,350.23</b>	<b>8,184,121.47</b>	<b>4,917,587.93</b>	<b>812,359.17</b>

Balancete - Analítico

Ano fiscal: 2025  
Da conta: 111 à conta: 818  
Do período: Abertura ao período: Apuramento  
Todos os centros de custo.

*Feb*  
*W. R*  
*negda*  
*2*  
*A*  
*A*

Conta	Descrição da conta	Movimentos do Período		Movimentos Anuais		Saldos	
		Débito	Crédito	Débito	Crédito	Débito	Crédito
	Transporte:	12,289,350.23	8,184,121.47	12,289,350.23	8,184,121.47	4,917,587.93	812,359.17
43353	Mobiliário e Equipamento Social	3,011.04		3,011.04		3,011.04	
43354	Equipamento Informático	17,084.70		17,084.70		17,084.70	
43355	Equipamento Diverso	6,737.31		6,737.31		6,737.31	
<b>438</b>	<b>DEPRECIACÕES ACUMULADAS</b>	<b>24,845.68</b>	<b>1,583,748.90</b>	<b>24,845.68</b>	<b>1,583,748.90</b>		<b>1,558,903.22</b>
4382	EDIFÍCIOS E OUTRAS CONSTRUÇÕES		963,740.22		963,740.22		963,740.22
<b>4383</b>	<b>EQUIPAMENTO BÁSICO</b>	<b>18,455.68</b>	<b>428,682.16</b>	<b>18,455.68</b>	<b>428,682.16</b>		<b>410,226.48</b>
43831	Equipamento Alojamento de Utentes		238,367.15		238,367.15		238,367.15
43832	Equipamento Médico-Hospitalar e de		52,699.81		52,699.81		52,699.81
43833	Equipamento Didático		17,120.97		17,120.97		17,120.97
43834	Equipamento de Cozinha	16,580.28	57,548.76	16,580.28	57,548.76		40,968.48
43835	Equipamento de Serralharia		4,013.90		4,013.90		4,013.90
43836	Outro Equipamento Básico	1,875.40	39,983.76	1,875.40	39,983.76		38,108.36
43837	Equipamento de Lavandaria		18,947.81		18,947.81		18,947.81
4384	EQUIPAMENTO DE TRANSPORTE	6,390.00	155,396.64	6,390.00	155,396.64		149,006.64
<b>4385</b>	<b>EQUIPAMENTO ADMINISTRATIVO</b>		<b>35,929.88</b>		<b>35,929.88</b>		<b>35,929.88</b>
43851	Equipamento Informático		17,084.70		17,084.70		17,084.70
43852	Equipamento Administrativo Diverso		18,845.18		18,845.18		18,845.18
<b>45</b>	<b>Investimentos em curso</b>	<b>555,831.86</b>		<b>555,831.86</b>		<b>555,831.86</b>	
<b>453</b>	<b>Activos fixos tangíveis em curso</b>	<b>555,831.86</b>		<b>555,831.86</b>		<b>555,831.86</b>	
<b>4531</b>	<b>Edifícios e outras Construções</b>	<b>555,831.86</b>		<b>555,831.86</b>		<b>555,831.86</b>	
45311	Projetos de Arquitetura	82,274.70		82,274.70		82,274.70	
45312	Mobilização e preparação de Solos para	31,333.60		31,333.60		31,333.60	
45313	Pares 3ª geração (conservação edificio lar)	442,223.56		442,223.56		442,223.56	
<b>5</b>	<b>FUNDOS PATRIMONIAIS</b>	<b>83,374.29</b>	<b>3,267,644.07</b>	<b>83,374.29</b>	<b>3,267,644.07</b>		<b>3,184,269.78</b>
<b>51</b>	<b>Fundos</b>		<b>300,000.00</b>		<b>300,000.00</b>		<b>300,000.00</b>
511	F. Social(Sede)		202,500.00		202,500.00		202,500.00
512	Fundo Social(Terrenos)		67,500.00		67,500.00		67,500.00
513	Fundo Social		30,000.00		30,000.00		30,000.00
<b>56</b>	<b>Resultados transitados</b>	<b>29,508.84</b>	<b>1,598,276.00</b>	<b>29,508.84</b>	<b>1,598,276.00</b>		<b>1,568,767.16</b>
561	Anos anteriores	29,508.84	1,598,276.00	29,508.84	1,598,276.00		1,568,767.16
<b>59</b>	<b>Outras variações nos fundos patrimoniais</b>	<b>53,865.45</b>	<b>1,369,368.07</b>	<b>53,865.45</b>	<b>1,369,368.07</b>		<b>1,315,502.62</b>
<b>593</b>	<b>Subsídios</b>	<b>53,865.45</b>	<b>1,278,935.82</b>	<b>53,865.45</b>	<b>1,278,935.82</b>		<b>1,225,070.37</b>
<b>5931</b>	<b>Subsídios atribuídos</b>	<b>53,865.45</b>	<b>1,278,935.82</b>	<b>53,865.45</b>	<b>1,278,935.82</b>		<b>1,225,070.37</b>
59311	Infra-estruturas(Programa Pares)	16,957.05	576,539.59	16,957.05	576,539.59		559,582.54
593110	Programa de Alargamento da Rede	6,239.39	285,469.95	6,239.39	285,469.95		279,230.56
593111	PRR-Nova geração de equipamentos e	4,821.71	14,465.08	4,821.71	14,465.08		9,643.37
59313	C.M. de Arouca (const. Lar)	9,740.08	321,422.64	9,740.08	321,422.64		311,682.56
59314	Fiscalização	121.36	4,004.88	121.36	4,004.88		3,883.52
59318	C.M. de Arouca (Aquisição Terreno)	1,098.20	47,222.60	1,098.20	47,222.60		46,124.40
59319	A. Metropolitana do Porto - Operação nº	14,887.66	29,811.08	14,887.66	29,811.08		14,923.42
<b>594</b>	<b>Doações</b>		<b>90,432.25</b>		<b>90,432.25</b>		<b>90,432.25</b>
<b>5941</b>	<b>Prédios Rústicos</b>		<b>452.50</b>		<b>452.50</b>		<b>452.50</b>
594101	Doação dos prédios		145.56		145.56		145.56
594102	Doação dos prédios		306.94		306.94		306.94
<b>5942</b>	<b>Prédios Urbanos</b>		<b>39,979.75</b>		<b>39,979.75</b>		<b>39,979.75</b>
594201	Doação do Prédio Urbano 2327		39,979.75		39,979.75		39,979.75
5943	Doação em dinheiro doS. Albertino Soares		50,000.00		50,000.00		50,000.00
<b>6</b>	<b>GASTOS</b>	<b>1,613,111.50</b>	<b>1,613,111.50</b>	<b>1,613,111.50</b>	<b>1,613,111.50</b>		
<b>62</b>	<b>Fornecimentos e serviços externos</b>	<b>420,778.46</b>	<b>420,778.46</b>	<b>420,778.46</b>	<b>420,778.46</b>		
<b>622</b>	<b>Serviços especializados</b>	<b>39,460.30</b>	<b>39,460.30</b>	<b>39,460.30</b>	<b>39,460.30</b>		
	<b>A transportar:</b>	<b>12,980,235.11</b>	<b>13,035,514.44</b>	<b>12,980,235.11</b>	<b>13,035,514.44</b>	<b>5,500,252.84</b>	<b>5,555,532.17</b>

Balancete - Analítico

Ano fiscal: 2025  
Da conta: 111 à conta: 818  
Do período: Abertura ao período: Apuramento  
Todos os centros de custo.

Conta	Descrição da conta	Movimentos do Período		Movimentos Anuais		Saldos	
		Débito	Crédito	Débito	Crédito	Débito	Crédito
	Transporte:	12,980,235.11	13,035,514.44	12,980,235.11	13,035,514.44	5,500,252.84	5,555,532.17
6221	Trabalhos especializados	16,163.75	16,163.75	16,163.75	16,163.75		
6222	Publicidade e propaganda	94.80	94.80	94.80	94.80		
6224	Honorários	17,910.21	17,910.21	17,910.21	17,910.21		
6226	Conservação e reparação	4,745.06	4,745.06	4,745.06	4,745.06		
6227	Serviços Bancários	516.60	516.60	516.60	516.60		
6228	Outros	29.88	29.88	29.88	29.88		
<b>623</b>	<b>Materiais</b>	<b>28,809.84</b>	<b>28,809.84</b>	<b>28,809.84</b>	<b>28,809.84</b>		
6231	Ferramentas e utensílios de desgaste rápido	4,507.40	4,507.40	4,507.40	4,507.40		
6232	Livros e documentação técnica	25.00	25.00	25.00	25.00		
6233	Material de escritório	3,178.43	3,178.43	3,178.43	3,178.43		
6234	Artigos para oferta	3,002.42	3,002.42	3,002.42	3,002.42		
6236	Rouparia Lar	2,017.20	2,017.20	2,017.20	2,017.20		
6237	Rouparia Rancho	1,553.30	1,553.30	1,553.30	1,553.30		
6238	Pequenos Equipamentos	331.53	331.53	331.53	331.53		
6239	Artigos para oferta Rancho	14,194.56	14,194.56	14,194.56	14,194.56		
<b>624</b>	<b>Energia e fluidos</b>	<b>47,664.86</b>	<b>47,664.86</b>	<b>47,664.86</b>	<b>47,664.86</b>		
6241	Electricidade	42,822.07	42,822.07	42,822.07	42,822.07		
<b>6242</b>	<b>Combustíveis</b>	<b>3,478.10</b>	<b>3,478.10</b>	<b>3,478.10</b>	<b>3,478.10</b>		
62421	Gasóleo	2,960.78	2,960.78	2,960.78	2,960.78		
62422	Gáz	517.32	517.32	517.32	517.32		
6243	Água	1,364.69	1,364.69	1,364.69	1,364.69		
<b>625</b>	<b>Deslocações, estadas e transportes</b>	<b>3,057.16</b>	<b>3,057.16</b>	<b>3,057.16</b>	<b>3,057.16</b>		
<b>6251</b>	<b>Deslocações e estadas</b>	<b>17.16</b>	<b>17.16</b>	<b>17.16</b>	<b>17.16</b>		
62513	Portagens	17.16	17.16	17.16	17.16		
<b>6252</b>	<b>Transportes de pessoal</b>	<b>3,040.00</b>	<b>3,040.00</b>	<b>3,040.00</b>	<b>3,040.00</b>		
62524	Rancho	3,040.00	3,040.00	3,040.00	3,040.00		
<b>626</b>	<b>Serviços diversos</b>	<b>301,786.30</b>	<b>301,786.30</b>	<b>301,786.30</b>	<b>301,786.30</b>		
6261	Rendas e alugueres	1,850.58	1,850.58	1,850.58	1,850.58		
6262	Comunicação	3,811.29	3,811.29	3,811.29	3,811.29		
<b>6263</b>	<b>Seguros</b>	<b>6,732.20</b>	<b>6,732.20</b>	<b>6,732.20</b>	<b>6,732.20</b>		
626301	Auto	2,604.70	2,604.70	2,604.70	2,604.70		
626302	Acidentes Trabalho	237.63	237.63	237.63	237.63		
626303	Edifícios	2,718.87	2,718.87	2,718.87	2,718.87		
626309	Atividades de Lazer e desporto	168.88	168.88	168.88	168.88		
626310	R. Civil	1,002.12	1,002.12	1,002.12	1,002.12		
6265	Contencioso e notariado	45.50	45.50	45.50	45.50		
6266	Despesas de representação	1,732.71	1,732.71	1,732.71	1,732.71		
6267	Limpeza, higiene e conforto	19,666.02	19,666.02	19,666.02	19,666.02		
<b>6268</b>	<b>Outros serviços (Encargos com utentes)</b>	<b>267,948.00</b>	<b>267,948.00</b>	<b>267,948.00</b>	<b>267,948.00</b>		
62682	Encargos com saúde	20,706.50	20,706.50	20,706.50	20,706.50		
62683	Material Didático	45.36	45.36	45.36	45.36		
62684	Refeições utentes Lar	226,734.44	226,734.44	226,734.44	226,734.44		
62685	Refeições utentes SAD	15,198.88	15,198.88	15,198.88	15,198.88		
62686	Refeições utentes Creche	5,262.82	5,262.82	5,262.82	5,262.82		
<b>63</b>	<b>Gastos com o Pessoal</b>	<b>1,084,177.14</b>	<b>1,084,177.14</b>	<b>1,084,177.14</b>	<b>1,084,177.14</b>		
<b>632</b>	<b>Remunerações do pessoal</b>	<b>898,230.31</b>	<b>898,230.31</b>	<b>898,230.31</b>	<b>898,230.31</b>		
<b>6321</b>	<b>Remuneracoes Certas</b>	<b>751,331.95</b>	<b>751,331.95</b>	<b>751,331.95</b>	<b>751,331.95</b>		
<b>63211</b>	<b>Renumerações Mensais</b>	<b>563,573.86</b>	<b>563,573.86</b>	<b>563,573.86</b>	<b>563,573.86</b>		
6321101	Remunerações V. Lar	436,901.38	436,901.38	436,901.38	436,901.38		
6321102	Remunerações V. SAD	59,086.00	59,086.00	59,086.00	59,086.00		
<b>A transportar:</b>		<b>13,897,000.95</b>	<b>13,952,280.28</b>	<b>13,897,000.95</b>	<b>13,952,280.28</b>	<b>5,500,252.84</b>	<b>5,555,532.17</b>

Balancete - Analítico

Ano fiscal: 2025  
Da conta: 111 à conta: 818  
Do período: Abertura ao período: Apuramento  
Todos os centros de custo.

*Feb*  
*Magda*

Conta	Descrição da conta	Movimentos do Período		Movimentos Anuais		Saldos	
		Débito	Crédito	Débito	Crédito	Débito	Crédito
	Transporte:	13,897,000.95	13,952,280.28	13,897,000.95	13,952,280.28	5,500,252.84	5,555,532.17
6321103	Remunerações V. Creche	67,586.48	67,586.48	67,586.48	67,586.48		
<b>63212</b>	<b>S. Férias</b>	<b>63,314.42</b>	<b>63,314.42</b>	<b>63,314.42</b>	<b>63,314.42</b>		
6321201	S. Férias Pessoal Lar	50,550.87	50,550.87	50,550.87	50,550.87		
6321202	S. Férias Pessoal SAD	7,112.55	7,112.55	7,112.55	7,112.55		
6321203	S. Férias Pessoal Creche	5,651.00	5,651.00	5,651.00	5,651.00		
<b>63213</b>	<b>Férias</b>	<b>52,362.50</b>	<b>52,362.50</b>	<b>52,362.50</b>	<b>52,362.50</b>		
6321301	Férias Pessoal Lar	39,638.50	39,638.50	39,638.50	39,638.50		
6321302	Férias Pessoal SAD	7,073.00	7,073.00	7,073.00	7,073.00		
6321303	Férias Pessoal Creche	5,651.00	5,651.00	5,651.00	5,651.00		
<b>63214</b>	<b>S. Natal</b>	<b>50,440.43</b>	<b>50,440.43</b>	<b>50,440.43</b>	<b>50,440.43</b>		
6321401	S. Natal Pessoal Lar	39,042.43	39,042.43	39,042.43	39,042.43		
6321402	S. Natal Pessoal SAD	5,985.00	5,985.00	5,985.00	5,985.00		
6321403	S. Natal Pessoal Creche	5,413.00	5,413.00	5,413.00	5,413.00		
<b>63215</b>	<b>Diuturnidades</b>	<b>12,837.74</b>	<b>12,837.74</b>	<b>12,837.74</b>	<b>12,837.74</b>		
6321501	Diuturnidades Lar	9,523.74	9,523.74	9,523.74	9,523.74		
6321502	Diuturnidades SAD	2,084.00	2,084.00	2,084.00	2,084.00		
6321503	Diuturnidades Creche	1,230.00	1,230.00	1,230.00	1,230.00		
<b>63216</b>	<b>Isenção de horario</b>	<b>5,433.00</b>	<b>5,433.00</b>	<b>5,433.00</b>	<b>5,433.00</b>		
632161	Isenção Horário Lar	1,462.00	1,462.00	1,462.00	1,462.00		
632162	Isenção Horário SAD	2,506.20	2,506.20	2,506.20	2,506.20		
632163	Isenção Horário Creche	1,464.80	1,464.80	1,464.80	1,464.80		
<b>63217</b>	<b>SUB. Diretor Técnico</b>	<b>3,370.00</b>	<b>3,370.00</b>	<b>3,370.00</b>	<b>3,370.00</b>		
632171	Sub. Diretor Técnico Lar	1,540.00	1,540.00	1,540.00	1,540.00		
632172	Sub. Diretor Técnico SAD	145.00	145.00	145.00	145.00		
632173	Sub. Diretor Técnico Creche	1,685.00	1,685.00	1,685.00	1,685.00		
<b>6322</b>	<b>Remuneracoes Adicionais</b>	<b>146,898.36</b>	<b>146,898.36</b>	<b>146,898.36</b>	<b>146,898.36</b>		
<b>63221</b>	<b>Subsidios de Alimentacao</b>	<b>64,270.75</b>	<b>64,270.75</b>	<b>64,270.75</b>	<b>64,270.75</b>		
6322101	S. Alimentação P. Lar	49,824.45	49,824.45	49,824.45	49,824.45		
6322102	S. Alimentação P. SAD	7,182.20	7,182.20	7,182.20	7,182.20		
6322103	S. Alimentação P. Creche	7,264.10	7,264.10	7,264.10	7,264.10		
63222	Abono de Falhas	840.00	840.00	840.00	840.00		
63223	Subsídio Noturno	16,340.77	16,340.77	16,340.77	16,340.77		
63224	Retroativos	47,927.09	47,927.09	47,927.09	47,927.09		
63225	Feridos	8,629.21	8,629.21	8,629.21	8,629.21		
63226	Horas Extra	8,890.54	8,890.54	8,890.54	8,890.54		
<b>635</b>	<b>Encargos sobre remunerações</b>	<b>185,946.83</b>	<b>185,946.83</b>	<b>185,946.83</b>	<b>185,946.83</b>		
<b>6351</b>	<b>Seguranca Social</b>	<b>153,076.59</b>	<b>153,076.59</b>	<b>153,076.59</b>	<b>153,076.59</b>		
635101	S. Social Lar	118,500.11	118,500.11	118,500.11	118,500.11		
635102	S. Social SAD	16,552.89	16,552.89	16,552.89	16,552.89		
635103	S. Social Creche	18,023.59	18,023.59	18,023.59	18,023.59		
<b>6352</b>	<b>S. SOCIAL SUB. FÉRIAS/FÉRIAS(ANO N+1)</b>	<b>24,544.22</b>	<b>24,544.22</b>	<b>24,544.22</b>	<b>24,544.22</b>		
<b>63521</b>	<b>S. Férias</b>	<b>11,288.83</b>	<b>11,288.83</b>	<b>11,288.83</b>	<b>11,288.83</b>		
6352101	S. Social S. Férias Lar	8,645.39	8,645.39	8,645.39	8,645.39		
6352102	S. Social S. Férias Sad	1,383.27	1,383.27	1,383.27	1,383.27		
6352103	S. Social S. Férias Creche	1,260.17	1,260.17	1,260.17	1,260.17		
<b>63522</b>	<b>Férias</b>	<b>13,255.39</b>	<b>13,255.39</b>	<b>13,255.39</b>	<b>13,255.39</b>		
6352201	S. Social Férias Lar	10,611.95	10,611.95	10,611.95	10,611.95		
6352202	S. Social Férias Sad	1,383.27	1,383.27	1,383.27	1,383.27		
6352203	S. Social Férias Creche	1,260.17	1,260.17	1,260.17	1,260.17		
<b>6353</b>	<b>S. Natal</b>	<b>8,326.02</b>	<b>8,326.02</b>	<b>8,326.02</b>	<b>8,326.02</b>		
<b>A transportar:</b>		<b>14,476,864.69</b>	<b>14,532,144.02</b>	<b>14,476,864.69</b>	<b>14,532,144.02</b>	<b>5,500,252.84</b>	<b>5,555,532.17</b>

Balancete - Analítico

Ano fiscal: 2025  
Da conta: 111 à conta: 818  
Do período: Abertura ao período: Apuramento  
Todos os centros de custo.

Conta	Descrição da conta	Movimentos do Período		Movimentos Anuais		Saldos	
		Débito	Crédito	Débito	Crédito	Débito	Crédito
	Transporte:	14,476,864.69	14,532,144.02	14,476,864.69	14,532,144.02	5,500,252.84	5,555,532.17
635301	S. Natal Lar	8,326.02	8,326.02	8,326.02	8,326.02		
<b>64</b>	<b>Gastos de depreciação e de amortização</b>	<b>84,351.44</b>	<b>84,351.44</b>	<b>84,351.44</b>	<b>84,351.44</b>		
<b>642</b>	<b>Activos fixos tangíveis</b>	<b>84,351.44</b>	<b>84,351.44</b>	<b>84,351.44</b>	<b>84,351.44</b>		
<b>6422</b>	<b>Edifícios e Outras Construções</b>	<b>56,708.03</b>	<b>56,708.03</b>	<b>56,708.03</b>	<b>56,708.03</b>		
64221	Edifícios	56,708.03	56,708.03	56,708.03	56,708.03		
<b>6423</b>	<b>Equipamento Básico</b>	<b>16,971.71</b>	<b>16,971.71</b>	<b>16,971.71</b>	<b>16,971.71</b>		
642301	Equipamento de Alojamento de Utentes	4,252.00	4,252.00	4,252.00	4,252.00		
642302	Equipamento Médico-hospitalar e de	12,034.92	12,034.92	12,034.92	12,034.92		
642307	Equipamento de Serralharia	192.66	192.66	192.66	192.66		
642309	Equipamento de Lavandaria	492.13	492.13	492.13	492.13		
<b>6424</b>	<b>Equipamento de Transporte</b>	<b>9,697.76</b>	<b>9,697.76</b>	<b>9,697.76</b>	<b>9,697.76</b>		
64241	Veículos Ligeiros	9,697.76	9,697.76	9,697.76	9,697.76		
<b>6425</b>	<b>Equipamento Administrativo</b>	<b>973.94</b>	<b>973.94</b>	<b>973.94</b>	<b>973.94</b>		
64251	Mobiliário e Utensílios Administrativos	973.94	973.94	973.94	973.94		
<b>68</b>	<b>Outros gastos</b>	<b>856.17</b>	<b>856.17</b>	<b>856.17</b>	<b>856.17</b>		
<b>688</b>	<b>Outros</b>	<b>856.17</b>	<b>856.17</b>	<b>856.17</b>	<b>856.17</b>		
6881	Correcções relativas a períodos anteriores	856.17	856.17	856.17	856.17		
<b>69</b>	<b>Gastos de financiamento</b>	<b>22,948.29</b>	<b>22,948.29</b>	<b>22,948.29</b>	<b>22,948.29</b>		
<b>691</b>	<b>Juros suportados</b>	<b>21,168.74</b>	<b>21,168.74</b>	<b>21,168.74</b>	<b>21,168.74</b>		
6911	Juros de financiamentos obtidos	21,168.74	21,168.74	21,168.74	21,168.74		
<b>698</b>	<b>Outros gastos de financiamento</b>	<b>1,779.55</b>	<b>1,779.55</b>	<b>1,779.55</b>	<b>1,779.55</b>		
6981	Relativos a financiamentos obtidos	1,144.05	1,144.05	1,144.05	1,144.05		
6988	Outros	635.50	635.50	635.50	635.50		
<b>7</b>	<b>RENDIMENTOS</b>	<b>1,540,428.17</b>	<b>1,540,428.17</b>	<b>1,540,428.17</b>	<b>1,540,428.17</b>		
<b>72</b>	<b>Prestações de serviços</b>	<b>689,525.85</b>	<b>689,525.85</b>	<b>689,525.85</b>	<b>689,525.85</b>		
<b>721</b>	<b>Matrículas e Mensalidades de Utentes</b>	<b>642,040.16</b>	<b>642,040.16</b>	<b>642,040.16</b>	<b>642,040.16</b>		
<b>7212</b>	<b>Família e Comunidade</b>	<b>642,040.16</b>	<b>642,040.16</b>	<b>642,040.16</b>	<b>642,040.16</b>		
72121	Lares	618,210.00	618,210.00	618,210.00	618,210.00		
72125	Apoio Domiciliário	23,830.16	23,830.16	23,830.16	23,830.16		
<b>722</b>	<b>Quotizações e jóias</b>	<b>12,556.60</b>	<b>12,556.60</b>	<b>12,556.60</b>	<b>12,556.60</b>		
7221	Quotizações	12,556.60	12,556.60	12,556.60	12,556.60		
<b>725</b>	<b>Serviços secundários</b>	<b>34,929.09</b>	<b>34,929.09</b>	<b>34,929.09</b>	<b>34,929.09</b>		
7251	Fisioterapia	9,908.25	9,908.25	9,908.25	9,908.25		
7252	Deslocações de Utentes	8,514.96	8,514.96	8,514.96	8,514.96		
7253	Refeições Extra	1,203.82	1,203.82	1,203.82	1,203.82		
7254	Outros Serviços	11,580.49	11,580.49	11,580.49	11,580.49		
7255	Serviços de atividade do Rancho	3,721.57	3,721.57	3,721.57	3,721.57		
<b>75</b>	<b>Subsídios, doações e legados à exploração</b>	<b>713,553.31</b>	<b>713,553.31</b>	<b>713,553.31</b>	<b>713,553.31</b>		
<b>751</b>	<b>Subsídios das entidades públicas</b>	<b>713,433.31</b>	<b>713,433.31</b>	<b>713,433.31</b>	<b>713,433.31</b>		
<b>7511</b>	<b>ISS, IP - Centro Distrital</b>	<b>656,772.28</b>	<b>656,772.28</b>	<b>656,772.28</b>	<b>656,772.28</b>		
<b>75112</b>	<b>Família e Comunidade</b>	<b>656,772.28</b>	<b>656,772.28</b>	<b>656,772.28</b>	<b>656,772.28</b>		
<b>7511211</b>	<b>Lares</b>	<b>656,772.28</b>	<b>656,772.28</b>	<b>656,772.28</b>	<b>656,772.28</b>		
<b>75112111</b>	<b>I.G.Financeira S. Social</b>	<b>656,353.28</b>	<b>656,353.28</b>	<b>656,353.28</b>	<b>656,353.28</b>		
751121111	Estrutura Residencial para pessoas idosas	496,418.85	496,418.85	496,418.85	496,418.85		
751121112	Serviço de Apoio Domiciliário	65,252.92	65,252.92	65,252.92	65,252.92		
751121113	Creche	94,681.51	94,681.51	94,681.51	94,681.51		
<b>75112112</b>	<b>I. Segurança Social</b>	<b>419.00</b>	<b>419.00</b>	<b>419.00</b>	<b>419.00</b>		
751121121	Estrutura Residencial para pessoas idosas	419.00	419.00	419.00	419.00		
<b>7515</b>	<b>Autarquias</b>	<b>37,586.07</b>	<b>37,586.07</b>	<b>37,586.07</b>	<b>37,586.07</b>		
75151	C. M. Arouca	25,160.77	25,160.77	25,160.77	25,160.77		
<b>A transportar:</b>		<b>15,964,805.51</b>	<b>16,020,084.84</b>	<b>15,964,805.51</b>	<b>16,020,084.84</b>	<b>5,500,252.84</b>	<b>5,555,532.17</b>

## Balancete - Analítico

Ano fiscal: 2025  
Da conta: 111 à conta: 818  
Do período: Abertura ao período: Apuramento  
Todos os centros de custo.

Conta	Descrição da conta	Movimentos do Período		Movimentos Anuais		Saldos	
		Débito	Crédito	Débito	Crédito	Débito	Crédito
	Transporte:	15,964,805.51	16,020,084.84	15,964,805.51	16,020,084.84	5,500,252.84	5,555,532.17
75152	J.F.Alvarenga	12,425.30	12,425.30	12,425.30	12,425.30		
<b>7516</b>	<b>Institutos Públicos</b>	<b>19,074.96</b>	<b>19,074.96</b>	<b>19,074.96</b>	<b>19,074.96</b>		
75161	IEFP	19,074.96	19,074.96	19,074.96	19,074.96		
<b>752</b>	<b>Subsídios de outras entidades</b>	<b>120.00</b>	<b>120.00</b>	<b>120.00</b>	<b>120.00</b>		
7522	Lind	120.00	120.00	120.00	120.00		
<b>78</b>	<b>Outros rendimentos</b>	<b>105,341.30</b>	<b>105,341.30</b>	<b>105,341.30</b>	<b>105,341.30</b>		
<b>781</b>	<b>Rendimentos suplementares</b>	<b>6,390.00</b>	<b>6,390.00</b>	<b>6,390.00</b>	<b>6,390.00</b>		
7816	Alienações de Imobilizado	6,390.00	6,390.00	6,390.00	6,390.00		
782	Descontos de pronto pagamento obtidos	4,913.61	4,913.61	4,913.61	4,913.61		
<b>788</b>	<b>Outros</b>	<b>94,037.69</b>	<b>94,037.69</b>	<b>94,037.69</b>	<b>94,037.69</b>		
7881	Correcções relativas a períodos anteriores	5,220.40	5,220.40	5,220.40	5,220.40		
<b>7883</b>	<b>Imputação de subsídios para investimentos</b>	<b>53,865.45</b>	<b>53,865.45</b>	<b>53,865.45</b>	<b>53,865.45</b>		
788302	Programa Pares	17,078.41	17,078.41	17,078.41	17,078.41		
788303	C.M.Arouca	10,838.28	10,838.28	10,838.28	10,838.28		
788307	A.P.Desenvolvimento	14,887.66	14,887.66	14,887.66	14,887.66		
788308	Pares-3ªGeração	6,239.39	6,239.39	6,239.39	6,239.39		
788310	P.R.R Nova geração Mobilidade Verde	4,821.71	4,821.71	4,821.71	4,821.71		
<b>7885</b>	<b>Restituição de impostos</b>	<b>7,746.94</b>	<b>7,746.94</b>	<b>7,746.94</b>	<b>7,746.94</b>		
78851	Reembolso IRS	7,746.94	7,746.94	7,746.94	7,746.94		
<b>7886</b>	<b>Donativos</b>	<b>27,204.90</b>	<b>27,204.90</b>	<b>27,204.90</b>	<b>27,204.90</b>		
78861	Donativos em Dinheiro	25,002.15	25,002.15	25,002.15	25,002.15		
78862	Donativos em Generos	2,202.75	2,202.75	2,202.75	2,202.75		
<b>79</b>	<b>Juros, dividendos e outros rendimentos</b>	<b>32,007.71</b>	<b>32,007.71</b>	<b>32,007.71</b>	<b>32,007.71</b>		
<b>791</b>	<b>Juros obtidos</b>	<b>32,007.71</b>	<b>32,007.71</b>	<b>32,007.71</b>	<b>32,007.71</b>		
7911	De depósitos	32,007.71	32,007.71	32,007.71	32,007.71		
<b>8</b>	<b>RESULTADOS</b>	<b>4,314,480.45</b>	<b>4,259,201.12</b>	<b>4,314,480.45</b>	<b>4,259,201.12</b>	<b>55,279.33</b>	
<b>81</b>	<b>Resultado líquido do período</b>	<b>4,314,480.45</b>	<b>4,259,201.12</b>	<b>4,314,480.45</b>	<b>4,259,201.12</b>	<b>55,279.33</b>	
811	Resultado antes de impostos	2,901,998.01	2,901,998.01	2,901,998.01	2,901,998.01		
818	Resultado líquido	1,412,482.44	1,357,203.11	1,412,482.44	1,357,203.11		55,279.33
	<b>Total:</b>	<b>20,448,255.23</b>	<b>20,448,255.23</b>	<b>20,448,255.23</b>	<b>20,448,255.23</b>	<b>5,555,532.17</b>	<b>5,555,532.17</b>

*[Handwritten signatures and initials]*  
 J. Orzeira de Silva Tech  
 Isabel Souto  
 Magda Duarte

## Balancete - Analítico

Ano fiscal: 2025  
Da conta: 111 à conta: 818  
Do período: Abertura ao período: Regularizações  
Todos os centros de custo.

Conta	Descrição da conta	Movimentos do Período		Movimentos Anuais		Saldos	
		Débito	Crédito	Débito	Crédito	Débito	Crédito
1111	Caixa Geral	3,196.40	1,250.00	3,196.40	1,250.00	1,946.40	
1112	Caixa Lar	6,692.18	1,356.00	6,692.18	1,356.00	5,336.18	
1113	Caixa SAD/CRECHE	560.41		560.41		560.41	
119	Caixa Rancho	20,331.06	1,847.51	20,331.06	1,847.51	18,483.55	
<b>12</b>	<b>Depósitos à ordem</b>	<b>3,458,652.50</b>	<b>3,297,687.39</b>	<b>3,458,652.50</b>	<b>3,297,687.39</b>	<b>160,965.11</b>	
1201	C. C. AGRÍCOLA	85,806.78	81,200.00	85,806.78	81,200.00	4,606.78	
1206	ABANCA 01 GERAL	1,124,568.61	1,111,689.71	1,124,568.61	1,111,689.71	12,878.90	
1207	ABANCA 4 RANCHO	35,194.55	9,008.00	35,194.55	9,008.00	26,186.55	
1208	ABANCA 02 Lar	864,736.44	842,351.01	864,736.44	842,351.01	22,385.43	
1209	ABANCA 03 SAD	37,359.43	32,272.78	37,359.43	32,272.78	5,086.65	
1210	ABANCA 05 UTENTES	83,951.00		83,951.00		83,951.00	
1211	Caixa Geral de Depósitos	145,822.41	140,783.95	145,822.41	140,783.95	5,038.46	
1212	Banco Montepio	1,081,213.28	1,080,381.94	1,081,213.28	1,080,381.94	831.34	
<b>13</b>	<b>Outros depósitos bancários</b>	<b>1,980,000.00</b>	<b>1,030,000.00</b>	<b>1,980,000.00</b>	<b>1,030,000.00</b>	<b>950,000.00</b>	
132	Abanca	250,000.00		250,000.00		250,000.00	
133	Banco Montepio	1,730,000.00	1,030,000.00	1,730,000.00	1,030,000.00	700,000.00	
<b>2</b>	<b>Conta 2</b>	<b>3,116,477.27</b>	<b>3,845,590.57</b>	<b>3,116,477.27</b>	<b>3,845,590.57</b>		<b>729,113.30</b>
<b>21</b>	<b>Clientes e Utentes</b>	<b>729,961.27</b>	<b>718,447.12</b>	<b>729,961.27</b>	<b>718,447.12</b>	<b>11,514.15</b>	
<b>211</b>	<b>Clientes e utentes c/c</b>	<b>729,961.27</b>	<b>718,447.12</b>	<b>729,961.27</b>	<b>718,447.12</b>	<b>11,514.15</b>	
<b>2111</b>	<b>Clientes gerais</b>	<b>1,609.06</b>	<b>1,609.06</b>	<b>1,609.06</b>	<b>1,609.06</b>		
2111102	CMLGS, LDA	1,609.06	1,609.06	1,609.06	1,609.06		
<b>2117</b>	<b>Utentes</b>	<b>728,352.21</b>	<b>716,838.06</b>	<b>728,352.21</b>	<b>716,838.06</b>	<b>11,514.15</b>	
<b>21171</b>	<b>Utentes LAR</b>	<b>697,789.30</b>	<b>686,943.52</b>	<b>697,789.30</b>	<b>686,943.52</b>	<b>10,845.78</b>	
211710003	Artília de Paiva	4,345.72	4,345.72	4,345.72	4,345.72		
211710006	António Jesus Silveira	4,631.57	4,631.57	4,631.57	4,631.57		
211710007	Alcino Fernando dos Santos Oliveira	4,702.37	4,702.37	4,702.37	4,702.37		
211710008	António Jacinto Ferreira da Silva	6,551.30	6,551.30	6,551.30	6,551.30		
211710012	Amélia da Conceição Jau Teixeira	15,139.47	15,139.47	15,139.47	15,139.47		
211710013	António Luís Miranda Sousa	11,038.39	11,038.39	11,038.39	11,038.39		
211710015	Braúlio Silva	12,658.58	12,658.58	12,658.58	12,658.58		
211710026	Lídia de Almeida	3,421.27	3,421.27	3,421.27	3,421.27		
211710033	Maria Pereira Pinto	7,721.10	7,721.10	7,721.10	7,721.10		
211710035	Maria de Fátima de Noronha Mendes	9,907.23	9,152.61	9,907.23	9,152.61	754.62	
211710039	Maria Alice Costa Passos	8,121.07	8,121.07	8,121.07	8,121.07		
211710042	Maria José Gouveia	10,633.79	10,633.79	10,633.79	10,633.79		
211710044	Vilma do Vale	14,857.81	14,857.81	14,857.81	14,857.81		
211710046	Lucinda Seixas	1,865.67	1,865.67	1,865.67	1,865.67		
211710047	Fernando Joaquim V. Assunção	6,990.20	4,587.14	6,990.20	4,587.14	2,403.06	
211710048	Almerinda Tavares dos Santos	280.60	280.60	280.60	280.60		
211710050	Maria Ema da Silva Freire	5,326.52	5,326.52	5,326.52	5,326.52		
211710051	Celisa de Sá Pinto	7,930.79	7,930.79	7,930.79	7,930.79		
211710053	António Sousa Teixeira	14,994.63	14,994.63	14,994.63	14,994.63		
211710056	Palmira Oliveira Valente	11,137.35	11,137.35	11,137.35	11,137.35		
211710057	Arminda Cruz Alves	11,183.08	11,183.08	11,183.08	11,183.08		
211710062	Luis Noronha Tavares	2,368.50	2,368.50	2,368.50	2,368.50		
211710063	Lizeta Vaz Soares Andrade	13,287.79	13,287.79	13,287.79	13,287.79		
211710069	José Paulino Costa	13,183.23	13,183.23	13,183.23	13,183.23		
211710070	Maria Florbela Aldeia	12,414.82	12,414.82	12,414.82	12,414.82		
211710074	Abílio Correia da Silva	6,826.61	6,826.61	6,826.61	6,826.61		
211710079	Arminda Dos Santos Mendes	12,122.57	12,122.57	12,122.57	12,122.57		
211710085	Rosa Maria Valente Paiva	4,754.17	4,754.17	4,754.17	4,754.17		
<b>A transportar:</b>		<b>5,709,437.81</b>	<b>4,568,988.48</b>	<b>5,709,437.81</b>	<b>4,568,988.48</b>	<b>1,140,449.33</b>	<b>0.00</b>

Balancete - Analítico

Ano fiscal: 2025  
Da conta: 111 à conta: 818  
Do período: Abertura  
Todos os centros de custo.

do período: Regularizações

Conta	Descrição da conta	Movimentos do Período		Movimentos Anuais		Saldos	
		Débito	Crédito	Débito	Crédito	Débito	Crédito
	Transporte:	5,709,437.81	4,568,988.48	5,709,437.81	4,568,988.48	1,140,449.33	0.00
211710090	Maria Gomes Florindo	3,808.27	3,808.27	3,808.27	3,808.27		
211710094	Fernanda de Oliveira Neves	8,611.71	8,611.71	8,611.71	8,611.71		
211710097	Antonieta Pereira Mendes	12,358.85	12,358.85	12,358.85	12,358.85		
211710102	Teresa Figueiredo Grave Duarte	16,530.85	16,530.85	16,530.85	16,530.85		
211710103	Alberto Ferreira Campos	10,960.70	10,960.70	10,960.70	10,960.70		
211710104	Maria do Céu Soares Fernandes	6,918.40	6,918.40	6,918.40	6,918.40		
211710112	Ilda Cardoso Soares	12,478.15	12,478.15	12,478.15	12,478.15		
211710113	Fernando Assunção Montenegro	13,189.55	13,189.55	13,189.55	13,189.55		
211710114	Sandra Patricia Bessa Montenegro	439.20	439.20	439.20	439.20		
211710115	Eulália de Pinho Ferreira	11,732.93	11,732.93	11,732.93	11,732.93		
211710116	Herminia Conceição Rocha	11,690.09	11,690.09	11,690.09	11,690.09		
211710118	Antônio Carvalho Ferreira	11,683.76	9,656.94	11,683.76	9,656.94	2,026.82	
211710119	Maria Zaida Pereira Sousa	4,014.35	4,014.35	4,014.35	4,014.35		
211710121	Maria Alice Rodrigues Magina	12,521.55	12,521.55	12,521.55	12,521.55		
211710122	Otilia dos Santos Figueiredo	10,063.88	10,063.88	10,063.88	10,063.88		
211710123	Cecilia Mendes da Silva Brandão	17,282.07	17,282.07	17,282.07	17,282.07		
211710124	Joaquim Paulo Mendes de Jesus	125.08	125.08	125.08	125.08		
211710125	Norvinda da Silva Duarte Assunção	17,431.15	15,867.79	17,431.15	15,867.79	1,563.36	
211710127	Cecilia Pereira Rodrigues	10,545.99	10,545.99	10,545.99	10,545.99		
211710128	Manuel Martins Duarte	11,055.10	11,055.10	11,055.10	11,055.10		
211710129	Antônio Pereira Soares	10,924.71	10,924.71	10,924.71	10,924.71		
211710130	Maria Violeta Santos Vasconcelos	12,337.71	12,287.71	12,337.71	12,287.71	50.00	
211710131	Maria de Lurdes S.G. Antão	21,090.70	21,090.70	21,090.70	21,090.70		
211710134	Emilia Pereira Coutinho	12,607.48	12,607.48	12,607.48	12,607.48		
211710136	Ana Paula Assunção Afonso	7,867.05	7,378.00	7,867.05	7,378.00	489.05	
211710140	Maria dos Anjos Gomes Paiva	23,619.40	23,619.40	23,619.40	23,619.40		
211710141	Francelina Gomes da Silva	12,634.33	12,634.33	12,634.33	12,634.33		
211710142	Maria Fernanda Oliveira Felix	18,708.71	18,708.71	18,708.71	18,708.71		
211710143	Maria Teresa Ribeiro Pereira Duarte	12,714.76	12,714.76	12,714.76	12,714.76		
211710144	Manuel Vieira Aguiar	18,713.30	18,713.30	18,713.30	18,713.30		
211710145	Alfredo Duarte Soares	8,535.87	8,535.87	8,535.87	8,535.87		
211710146	Florência Andrade da Silva Pereira	10,527.64	10,527.64	10,527.64	10,527.64		
211710147	Cremilda de Almeida Semblano Vieira	14,929.18	14,929.18	14,929.18	14,929.18		
211710148	Narciso da Silva Cardoso	946.33	946.33	946.33	946.33		
211710149	Maria de Sá Pinto	10,162.06	10,162.06	10,162.06	10,162.06		
211710150	Carminda de Jesus Pinho	9,903.33	7,987.66	9,903.33	7,987.66	1,915.67	
211710151	Lucinda Natália Soares Ribeiro	9,307.67	9,307.67	9,307.67	9,307.67		
211710152	Maria Adelaide Cardoso Pereira Coelho de	13,810.46	12,167.26	13,810.46	12,167.26	1,643.20	
211710153	Maria do Carmo Vieira Ribeiro	10,499.67	10,499.67	10,499.67	10,499.67		
211710154	Isaura Pereira Pinto Madureira	4,914.91	4,914.91	4,914.91	4,914.91		
211710155	Manuel Pereira	3,232.93	3,232.93	3,232.93	3,232.93		
211710156	Adelina Mendes de Sousa	3,328.87	3,328.87	3,328.87	3,328.87		
211710157	Maria da Conceição de Pinho e Silva	3,642.99	3,642.99	3,642.99	3,642.99		
211710158	Manuel Morais Costa	991.41	991.41	991.41	991.41		
<b>21172</b>	<b>Utentes SAD</b>	<b>30,562.91</b>	<b>29,894.54</b>	<b>30,562.91</b>	<b>29,894.54</b>	<b>668.37</b>	
211720002	Adriano Dias Mendes	3,875.75	3,875.75	3,875.75	3,875.75		
211720003	Ana Paula Assunção Afonso	656.60	656.60	656.60	656.60		
211720007	Antônio João Jesus Cunha	1,095.20	830.00	1,095.20	830.00	265.20	
211720010	Alvarina de Oliveira Neves	4,255.39	4,255.39	4,255.39	4,255.39		
211720016	Maria da Graça Jesus Lopes	2,702.19	2,299.02	2,702.19	2,299.02	403.17	
	<b>A transportar:</b>	<b>6,181,416.04</b>	<b>5,032,610.24</b>	<b>6,181,416.04</b>	<b>5,032,610.24</b>	<b>1,148,805.80</b>	<b>0.00</b>

## Balancete - Analítico

Ano fiscal: 2025  
Da conta: 111 à conta: 818  
Do período: Abertura ao período: Regularizações  
Todos os centros de custo.

Conta	Descrição da conta	Movimentos do Período		Movimentos Anuais		Saldos	
		Débito	Crédito	Débito	Crédito	Débito	Crédito
	Transporte:	6,181,416.04	5,032,610.24	6,181,416.04	5,032,610.24	1,148,805.80	0.00
211720041	Fernanda de Oliveira Neves	450.88	450.88	450.88	450.88		
211720048	Maria Adilia Alves da Silva	344.30	344.30	344.30	344.30		
211720051	Maria do Céu Fernandes	730.60	730.60	730.60	730.60		
211720052	Antonieta Pereira Mendes	1,316.90	1,316.90	1,316.90	1,316.90		
211720053	Jorge Manuel Mendes da Silva	1,811.44	1,811.44	1,811.44	1,811.44		
211720054	Norvinda Silva Assunção	1,344.29	1,344.29	1,344.29	1,344.29		
211720058	Francisco Gomes Rua	784.00	784.00	784.00	784.00		
211720061	Alfredo da Conceição Pereira Alves	2,549.70	2,549.70	2,549.70	2,549.70		
211720062	Maria Fernanda de Jesus Pinto	610.62	610.62	610.62	610.62		
211720064	Alfredo Duarte Soares	246.64	246.64	246.64	246.64		
211720065	Maria Idalina Jesus Borges Moreira	790.44	790.44	790.44	790.44		
211720066	Eduardo Tavares Mendes	3,328.52	3,328.52	3,328.52	3,328.52		
211720069	Reinaldo mendes Montenegro	2,190.00	2,190.00	2,190.00	2,190.00		
211720070	Maria Odete Soares	420.00	420.00	420.00	420.00		
211720071	Manuel Pereira	18.00	18.00	18.00	18.00		
211720072	Benvinda Jesus da Silveira	490.41	490.41	490.41	490.41		
211720073	Maria de Lurdes dos Santos Duarte	275.52	275.52	275.52	275.52		
211720074	Artur de Paiva Duarte	275.52	275.52	275.52	275.52		
<b>22</b>	<b>Fornecedores</b>	<b>484,357.76</b>	<b>510,176.25</b>	<b>484,357.76</b>	<b>510,176.25</b>		<b>25,818.49</b>
<b>221</b>	<b>Fornecedores c/c</b>	<b>484,357.76</b>	<b>510,176.25</b>	<b>484,357.76</b>	<b>510,176.25</b>		<b>25,818.49</b>
<b>2211</b>	<b>Fornecedores gerais</b>	<b>484,357.76</b>	<b>510,176.25</b>	<b>484,357.76</b>	<b>510,176.25</b>		<b>25,818.49</b>
221111014	MEO ALTICE	3,243.53	3,243.53	3,243.53	3,243.53		
221111016	ADRIANO SOUSA&FILHO,LDA	159.92	159.92	159.92	159.92		
221111021	DROGARIA FRAGUINHAS	517.32	517.32	517.32	517.32		
221111023	PINGO DOCE	1,426.37	1,426.37	1,426.37	1,426.37		
221111024	CTT	567.76	567.76	567.76	567.76		
221111026	ANTÓNIO M. CABRAL UNIPESSOAL,LDA	1,542.90	1,542.90	1,542.90	1,542.90		
221111028	INFORAROUCA	1,451.77	1,451.77	1,451.77	1,451.77		
221111034	EDICÓPIA	537.18	537.18	537.18	537.18		
221111036	O VARANDÃO	249.53	249.53	249.53	249.53		
221111042	ADRMAG	29.88	29.88	29.88	29.88		
221111043	CARTÓRIO NOTARIAL DE AROUCA	45.50	45.50	45.50	45.50		
221111044	GERTAL.SA	214,670.24	230,426.94	214,670.24	230,426.94		15,756.70
221111052	F3M	3,426.83	3,426.83	3,426.83	3,426.83		
221111053	EDP	42,206.67	47,255.49	42,206.67	47,255.49		5,048.82
221111067	CMA	6.30	6.30	6.30	6.30		
221111068	ESSITIY PORTUGAL, LDA	33,350.93	33,350.93	33,350.93	33,350.93		
221111069	LÚCIA SEABRA	59.50	59.50	59.50	59.50		
221111072	FEIRAMÉDICA,LDA	218.95	218.95	218.95	218.95		
221111073	AMBIMED	1,305.55	1,305.55	1,305.55	1,305.55		
221111086	ALLIANZ	11,195.51	11,195.51	11,195.51	11,195.51		
221111101	INATEL	25.00	25.00	25.00	25.00		
221111116	ARCOHOTEL,LDA	1,209.43	1,209.43	1,209.43	1,209.43		
221111125	DEFENDECÓDIGO, LDA	8,250.00	8,250.00	8,250.00	8,250.00		
221111130	DAMCHEM,LDA	289.67	289.67	289.67	289.67		
221111138	CIMA	183.20	183.20	183.20	183.20		
221111148	ALVARO DUARTE SOUSA	3,305.68	3,305.68	3,305.68	3,305.68		
221111157	SUPERMERCADO ELSA	2,109.45	2,109.45	2,109.45	2,109.45		
221111163	WORTEN	801.93	801.93	801.93	801.93		
221111169	AGEAS SEGUROS	683.92	683.92	683.92	683.92		
	<b>A transportar:</b>	<b>6,532,464.24</b>	<b>5,404,463.96</b>	<b>6,532,464.24</b>	<b>5,404,463.96</b>	<b>1,148,805.80</b>	<b>20,805.52</b>

Ano fiscal: 2025  
Da conta: 111 à conta: 818  
Do período: Abertura  
Todos os centros de custo.

do período: Regularizações

Balancete - Analítico

Conta	Descrição da conta	Movimentos do Período		Movimentos Anuais		Saldos	
		Débito	Crédito	Débito	Crédito	Débito	Crédito
	Transporte:	6,532,464.24	5,404,463.96	6,532,464.24	5,404,463.96	1,148,805.80	20,805.52
221111189	ÁGUAS DO NORTE	1,364.69	1,364.69	1,364.69	1,364.69		
221111192	LUSITÂNIA SEGUROS	261.45	261.45	261.45	261.45		
221111194	ANTÓNIO PAULO C. PINTO PEREIRA	2,631.87	2,631.87	2,631.87	2,631.87		
221111207	Goodplastic Soluções de Embalagem -	4,752.28	4,752.28	4,752.28	4,752.28		
221111213	Visipapel, Lda	8,641.09	10,114.94	8,641.09	10,114.94		1,473.85
221111216	Adriano Armando de Brito Teixeira	344.40	344.40	344.40	344.40		
221111217	Dia Portugal Supermercados Sociedade	107.96	107.96	107.96	107.96		
221111221	Ricardo Almeida de Paiva	700.00	700.00	700.00	700.00		
221111224	Hugo Miguel Pereira Dias	66.40	66.40	66.40	66.40		
221111226	Manuel Ferreira do Vale Quaresma	24.60	24.60	24.60	24.60		
221111230	Fidelidade - Companhia de Seguros, S.A.	221.75	221.75	221.75	221.75		
221111236	Surpresas a Deriva - Unipessoal Lda	142.73	142.73	142.73	142.73		
221111239	Discurso Perfeito - Edição de Jornais Lda	88.50	88.50	88.50	88.50		
221111241	Espiral Selvagem Lda	137.76	137.76	137.76	137.76		
221111242	Luis Miguel Franzini da Rocha	21.00	21.00	21.00	21.00		
221111245	Vivamais - Segurança e Saúde do Trabalho, S.A.	2,950.06	2,950.06	2,950.06	2,950.06		
221111249	Castro Electronica Lda	81.78	81.78	81.78	81.78		
221111262	J Albino Lda	14,194.56	14,194.56	14,194.56	14,194.56		
221111266	Freitas e Rocha Lda	62.70	62.70	62.70	62.70		
221111277	Escala Atual Unipessoal Lda	11.80	11.80	11.80	11.80		
221111278	Ricardo Joaquim Pires de Azevedo Monica	70.00	70.00	70.00	70.00		
221111282	Coop Agricola Arouca Crl	22.00	22.00	22.00	22.00		
221111284	Joaquim Moreira da Silva	702.33	702.33	702.33	702.33		
221111295	Centro Médico da Praça Lda	70.00	70.00	70.00	70.00		
221111306	Paulo Couto & Ricardo Azevedo Lda	11.94	11.94	11.94	11.94		
221111312	Plano20 Consultoria Unipessoal Lda	2,746.50	2,746.50	2,746.50	2,746.50		
221111313	Buda'S Cafe Unipessoal Lda	450.32	450.32	450.32	450.32		
221111316	Acin-Icloud Solutions, Lda	258.30	258.30	258.30	258.30		
221111319	Seabra & Filhos, Lda.	68.50	68.50	68.50	68.50		
221111328	Modelo Continente Hipermercados S A	26.14	26.14	26.14	26.14		
221111334	Buliço No Prato Lda	1,000.00	1,000.00	1,000.00	1,000.00		
221111335	Pro Extint Comercio de Equipamentos de	225.09	225.09	225.09	225.09		
221111336	Mundicacau Lda	1,850.58	1,850.58	1,850.58	1,850.58		
221111339	Paul Hartmann Lda	1,066.97	1,066.97	1,066.97	1,066.97		
221111342	Papelaria Camel S de Cinfães Lda	129.25	129.25	129.25	129.25		
221111343	Paiva Fresco Unipessoal Lda	761.72	761.72	761.72	761.72		
221111349	Adene - Agencia Para a Energia	922.50	922.50	922.50	922.50		
221111351	Ana Paula Duarte Fernandes	88.76	88.76	88.76	88.76		
221111358	Infraestruturas de Portugal, S.A.	2.30	2.30	2.30	2.30		
221111359	Ascendi O&m, S.A.	0.32	0.32	0.32	0.32		
221111366	Mundo Escolar Comercio de Material Didactico	45.36	45.36	45.36	45.36		
221111367	Udipss Aveiro União Distrital das Instituições	60.00	60.00	60.00	60.00		
221111384	Generali Seguros, S.A.	1,305.50	1,305.50	1,305.50	1,305.50		
221111385	Zurich Insurance Plc - Sucursal Em Portugal	2,646.03	2,646.03	2,646.03	2,646.03		
221111394	Instituto Medicina de Reabilitação Dr Ferreira	6,000.00	6,000.00	6,000.00	6,000.00		
221111398	Traçados & Silhuetas Unipessoal Lda	2,017.20	2,017.20	2,017.20	2,017.20		
221111404	Gran Soluzione Lda	153.01	153.01	153.01	153.01		
221111406	Imprensa Nacional - Casa da Moeda S A	6.30	6.30	6.30	6.30		
221111409	J a M T Comercio Materiais Construção Civil Lda	60.60	60.60	60.60	60.60		
221111410	Funeraria Triste Ajuda de Alcino & Filho	1,782.00	1,782.00	1,782.00	1,782.00		
	<b>A transportar:</b>	<b>6,593,821.14</b>	<b>5,467,294.71</b>	<b>6,593,821.14</b>	<b>5,467,294.71</b>	<b>1,148,805.80</b>	<b>22,279.37</b>

Balancete - Analítico

Ano fiscal: 2025  
Da conta: 111 à conta: 818  
Do período: Abertura ao período: Regularizações  
Todos os centros de custo.

*Magde*  
*JCB*  
*[Handwritten signatures]*

Conta	Descrição da conta	Movimentos do Período		Movimentos Anuais		Saldo	
		Débito	Crédito	Débito	Crédito	Débito	Crédito
	Transporte:	6,593,821.14	5,467,294.71	6,593,821.14	5,467,294.71	1,148,805.80	22,279.37
221111411	Magda Isabel Almeida Duarte	6,370.50	6,370.50	6,370.50	6,370.50		
221111415	Mps - Farmacia Alvarenga Lda	28,777.42	32,316.54	28,777.42	32,316.54		3,539.12
221111418	Rui Miguel da Silva Pereira-Comercio de	80.00	80.00	80.00	80.00		
221111426	Nuno Filipe Ferreira Santos	166.05	166.05	166.05	166.05		
221111429	Maria Rodrigues de Jesus	486.57	486.57	486.57	486.57		
221111432	1501 Engenharia e Serviços, Lda	2,152.50	2,152.50	2,152.50	2,152.50		
221111441	Vitor Manuel de Almeida Costa Unipessoal Lda	404.50	404.50	404.50	404.50		
221111442	Biogerm, S.A.	217.86	217.86	217.86	217.86		
221111443	Tabacaria o Cachimbo - Carlos Alberto Pereira	660.40	660.40	660.40	660.40		
221111446	Repsol Portuguesa, Lda	328.91	328.91	328.91	328.91		
221111447	Transdev Move Unipessoal Lda	2,340.00	2,340.00	2,340.00	2,340.00		
221111448	João Jesus Silveira Unipessoal Lda	46.65	46.65	46.65	46.65		
221111449	Fresenius Kabi Pharma Portugal Lda	12,244.79	12,244.79	12,244.79	12,244.79		
221111450	Bnp Paribas Lease Group S A	516.60	516.60	516.60	516.60		
221111451	Rampinha de Grijó - Hotelaria e Turismo, Lda	39.90	39.90	39.90	39.90		
221111452	ANA RITA DA CUNHA PINHO NOITES AMORIM	55.00	55.00	55.00	55.00		
221111453	Capuchinhas Produção e Venda de Vestuario	545.30	545.30	545.30	545.30		
221111454	ANGELA FERNANDES AZEVEDO	30.75	30.75	30.75	30.75		
221111455	Escola Conducao Arouquense Lda	55.00	55.00	55.00	55.00		
221111456	Lavandaria D Agua & Sr Sabão Lda	123.00	123.00	123.00	123.00		
221111457	JORGE MANUEL OLIVEIRA DIAS DA COSTA	350.00	350.00	350.00	350.00		
221111458	Continente Hipermercados S A	197.08	197.08	197.08	197.08		
221111459	Cimo de Aldeia Agro-Turismo Lda	538.20	538.20	538.20	538.20		
221111460	ANA CATARINA BESSA DE PINHO	326.45	326.45	326.45	326.45		
221111461	Viagens e Turismo Castrense Lda	700.00	700.00	700.00	700.00		
221111462	Drogaria Irmãos Cunha Lda	153.14	153.14	153.14	153.14		
221111463	Irmãdona Supermercados, Unipessoal, Lda.	43.20	43.20	43.20	43.20		
221111464	ANA DANIELA PINTO DOS SANTOS	385.00	385.00	385.00	385.00		
221111465	Sousawater Solutions Unipessoal Lda	272.03	272.03	272.03	272.03		
221111466	Nestlé Portugal, Unipessoal, Lda	31,323.64	31,323.64	31,323.64	31,323.64		
<b>23</b>	<b>Pessoal</b>	<b>762,156.68</b>	<b>762,206.54</b>	<b>762,156.68</b>	<b>762,206.54</b>		<b>49.86</b>
<b>231</b>	<b>Remunerações a pagar</b>	<b>761,535.97</b>	<b>761,535.97</b>	<b>761,535.97</b>	<b>761,535.97</b>		
<b>2312</b>	<b>Ao pessoal</b>	<b>761,535.97</b>	<b>761,535.97</b>	<b>761,535.97</b>	<b>761,535.97</b>		
23120002	FILIPE DA COSTA MARTINS	14,440.34	14,440.34	14,440.34	14,440.34		
23120003	FERNANDA MARIA MENDES DOS SANTOS	15,515.32	15,515.32	15,515.32	15,515.32		
23120004	MARIA DE FÁTIMA PEREIRA RAMALHO	15,443.57	15,443.57	15,443.57	15,443.57		
23120005	INÊS DA CONCEIÇÃO MOREIRA VIEIRA	13,575.85	13,575.85	13,575.85	13,575.85		
23120007	ANTÓNIO CARLOS H DIAS	12,993.79	12,993.79	12,993.79	12,993.79		
23120009	JOANA P.A.RUFINO	10,565.73	10,565.73	10,565.73	10,565.73		
23120010	LEILA MARISA ALVES SILVA	13,119.33	13,119.33	13,119.33	13,119.33		
23120011	MARIA HELENA MENDES DE PINHO	1,330.56	1,330.56	1,330.56	1,330.56		
23120012	FÁTIMA LÚCIA DOS SANTOS SOARES	13,364.31	13,364.31	13,364.31	13,364.31		
23120014	RUTE FLÁVIA RODRIGUES SOARES	8,940.80	8,940.80	8,940.80	8,940.80		
23120015	CARLA MARIA SOARES PERPÉTUA	13,143.34	13,143.34	13,143.34	13,143.34		
23120016	MÓNICA DANIELA ASSUNÇÃO SILVA	12,566.59	12,566.59	12,566.59	12,566.59		
23120017	ISABEL MARIA MARTINS OLIVEIRA	14,864.51	14,864.51	14,864.51	14,864.51		
23120018	MARIA ALICE ANDRADE MONTENEGRO	13,290.48	13,290.48	13,290.48	13,290.48		
23120020	MÓNICA CLÁUDIA TELES PEREIRA	1,364.02	1,364.02	1,364.02	1,364.02		
23120021	ELIZABETE CRISTINA DUARTE MARTINS	16,420.83	16,420.83	16,420.83	16,420.83		
23120023	CÁTIA SOFIA DA COSTA ANDRADE	10,902.83	10,902.83	10,902.83	10,902.83		
	<b>A transportar:</b>	<b>6,885,593.78</b>	<b>5,762,606.47</b>	<b>6,885,593.78</b>	<b>5,762,606.47</b>	<b>1,148,805.80</b>	<b>25,818.49</b>

Balancete - Analítico

Ano fiscal: 2025  
Da conta: 111 à conta: 818  
Do período: Abertura ao período: Regularizações  
Todos os centros de custo.

Conta	Descrição da conta	Movimentos do Período		Movimentos Anuais		Saldos	
		Débito	Crédito	Débito	Crédito	Débito	Crédito
	Transporte:	6,885,593.78	5,762,606.47	6,885,593.78	5,762,606.47	1,148,805.80	25,818.49
23120025	ANABELA AUGUSTA FERNANDES S. MARTINS	791.68	791.68	791.68	791.68		
23120028	SANDRA DE SOUSA S. REGO DA FONSECA	19,200.90	19,200.90	19,200.90	19,200.90		
23120029	MARIA LÚCIA GOMES MARTINS MENDES	9,675.44	9,675.44	9,675.44	9,675.44		
23120032	LUCIANA MENDES LEMOS SOARES	13,540.64	13,540.64	13,540.64	13,540.64		
23120036	MARLENE AUGUSTA DA SILVA J. MATINHAS	13,529.80	13,529.80	13,529.80	13,529.80		
23120037	ISABEL CONCEÇÃO DA ROCHA FARIA	12,442.66	12,442.66	12,442.66	12,442.66		
23120039	PAULA CRISTINA MONTEIRO SOUSA	791.28	791.28	791.28	791.28		
23120049	FRANCISCA DUARTE ALVES CRUZ	17,841.75	17,841.75	17,841.75	17,841.75		
23120050	SARA RODRIGUES DE JESUS	12,343.74	12,343.74	12,343.74	12,343.74		
23120051	Silvia Maria Jesus Mendes	14,024.84	14,024.84	14,024.84	14,024.84		
23120053	Laura Maria Jesus Rocha	12,722.52	12,722.52	12,722.52	12,722.52		
23120056	Cristiana Isabel Ferreira Rezende	12,893.74	12,893.74	12,893.74	12,893.74		
23120057	Vera Lúcia Pinto Sousa	12,268.54	12,268.54	12,268.54	12,268.54		
23120060	Helena Isabel Pinho Gomes	8,006.12	8,006.12	8,006.12	8,006.12		
23120061	Solange Carvalho Ribeiro	6,856.03	6,856.03	6,856.03	6,856.03		
23120063	Sónia Maria Soares Gonçalves	13,099.33	13,099.33	13,099.33	13,099.33		
23120065	Sónia Alexandra Ribeiro Ferreira	9,282.42	9,282.42	9,282.42	9,282.42		
23120066	Vera Lúcia Pereira Duarte	14,153.54	14,153.54	14,153.54	14,153.54		
23120067	Umo Aua Baldé	3,011.74	3,011.74	3,011.74	3,011.74		
23120068	Sandra Cristina Pinto Teixeira	12,852.91	12,852.91	12,852.91	12,852.91		
23120070	Susana Patricia Almeida	11,403.91	11,403.91	11,403.91	11,403.91		
23120073	Inês Cecilio Soares	16,120.36	16,120.36	16,120.36	16,120.36		
23120075	Susana Maria da Silva Gonçalves	12,195.19	12,195.19	12,195.19	12,195.19		
23120081	Eliete Aparecida da Costa	13,115.09	13,115.09	13,115.09	13,115.09		
23120082	Carla Sofia Duarte Jesus Henriques	13,043.58	13,043.58	13,043.58	13,043.58		
23120091	Anabela Pereira Soares	6,736.72	6,736.72	6,736.72	6,736.72		
23120094	Ana Catarina da Silva Matinhas	11,134.65	11,134.65	11,134.65	11,134.65		
23120096	Maria José Pereira Soares	12,805.94	12,805.94	12,805.94	12,805.94		
23120098	Liziane Lúcia Apolinário	13,570.27	13,570.27	13,570.27	13,570.27		
23120099	Nuno Filipe Soares Mendes	11,630.12	11,630.12	11,630.12	11,630.12		
23120103	Veronica Alexandra Soares Vasconcelos	8,637.14	8,637.14	8,637.14	8,637.14		
23120104	Carina Pereira Cardoso	12,308.22	12,308.22	12,308.22	12,308.22		
23120105	ANA CATARINA TEIXEIRA GONÇALVES	18,387.74	18,387.74	18,387.74	18,387.74		
23120106	Liliana da Silva Rodrigues	13,363.78	13,363.78	13,363.78	13,363.78		
23120107	Inês Mafalda Ferreira Mendes	13,252.32	13,252.32	13,252.32	13,252.32		
23120108	Marta Margarida da Silva Ferreira	13,225.94	13,225.94	13,225.94	13,225.94		
23120109	Vanessa Alexandra Soares Vasconcelos	13,930.17	13,930.17	13,930.17	13,930.17		
23120110	Ângela Patricia da Silva Teles	10,198.65	10,198.65	10,198.65	10,198.65		
23120111	Luisa Catarina da Silva Ferreira	12,948.32	12,948.32	12,948.32	12,948.32		
23120112	Alice Isabel dos Santos Silva	13,079.10	13,079.10	13,079.10	13,079.10		
23120113	Tânia Filomena de Paiva	13,230.07	13,230.07	13,230.07	13,230.07		
23120114	Ana Catarina Bessa Pinho	6,291.17	6,291.17	6,291.17	6,291.17		
23120115	Carla Sofia da Cruz Mendes	13,307.23	13,307.23	13,307.23	13,307.23		
23120116	Célia Cristina Pereira Mendes	5,770.23	5,770.23	5,770.23	5,770.23		
23120117	Vera Lúcia Jesus Pereira	13,471.17	13,471.17	13,471.17	13,471.17		
23120118	Maria de Fátima Dias Resende	2,143.22	2,143.22	2,143.22	2,143.22		
23120119	Liliana Patricia Duarte Gomes Brandão	5,972.28	5,972.28	5,972.28	5,972.28		
23120120	Ana Filipa Coelho Duarte	1,771.13	1,771.13	1,771.13	1,771.13		
23120121	Gonçalo José Resende Moreira	6,301.11	6,301.11	6,301.11	6,301.11		
23120122	Ana Beatriz Oliveira Amaral	8,446.59	8,446.59	8,446.59	8,446.59		
	<b>A transportar:</b>	<b>7,432,714.81</b>	<b>6,309,727.50</b>	<b>7,432,714.81</b>	<b>6,309,727.50</b>	<b>1,148,805.80</b>	<b>25,818.49</b>

**Balancete - Analítico**

Ano fiscal: 2025  
Da conta: 111 à conta: 818  
Do período: Abertura ao período: Regularizações  
Todos os centros de custo.

*Handwritten signatures and initials:*  
A.R. Feb  
Magla  
D.F.  
A.

Conta	Descrição da conta	Movimentos do Período		Movimentos Anuais		Saldos	
		Débito	Crédito	Débito	Crédito	Débito	Crédito
	Transporte:	7,432,714.81	6,309,727.50	7,432,714.81	6,309,727.50	1,148,805.80	25,818.49
23120123	Mariana da Silva Santos	835.68	835.68	835.68	835.68		
23120124	Luziane Nascimento Santos	4,392.49	4,392.49	4,392.49	4,392.49		
23120125	Ana Beatriz Silva Vieira	4,710.28	4,710.28	4,710.28	4,710.28		
23120126	Cristina Maria Oliveira Fernandes Mendes	2,634.29	2,634.29	2,634.29	2,634.29		
<b>238</b>	<b>Outras operações</b>	<b>620.71</b>	<b>670.57</b>	<b>620.71</b>	<b>670.57</b>		<b>49.86</b>
<b>2382</b>	<b>Com o pessoal</b>	<b>620.71</b>	<b>670.57</b>	<b>620.71</b>	<b>670.57</b>		<b>49.86</b>
23821	Quotas para sindicatos	620.71	670.57	620.71	670.57		49.86
<b>24</b>	<b>Estado e outros entes públicos</b>	<b>349,958.03</b>	<b>336,432.14</b>	<b>349,958.03</b>	<b>336,432.14</b>	<b>13,525.89</b>	
<b>242</b>	<b>Retenção de impostos sobre rendimentos</b>	<b>24,225.51</b>	<b>26,591.51</b>	<b>24,225.51</b>	<b>26,591.51</b>		<b>2,366.00</b>
2421	Sobre Rendimentos de Trabalho Dependente	22,378.00	24,449.00	22,378.00	24,449.00		2,071.00
2422	Sobre Rendimentos de Trabalho Independente	1,847.51	2,142.51	1,847.51	2,142.51		295.00
<b>243</b>	<b>Imposto sobre o valor acrescentado (IVA)</b>	<b>55,929.97</b>	<b>21,628.81</b>	<b>55,929.97</b>	<b>21,628.81</b>	<b>34,301.16</b>	
2437	IVA - A recuperar	55,929.97	21,628.81	55,929.97	21,628.81	34,301.16	
<b>245</b>	<b>Contribuições para a Segurança Social</b>	<b>269,802.55</b>	<b>288,211.82</b>	<b>269,802.55</b>	<b>288,211.82</b>		<b>18,409.27</b>
2451	PESSOAL	269,802.55	288,211.82	269,802.55	288,211.82		18,409.27
<b>25</b>	<b>Financiamentos obtidos</b>	<b>186,512.01</b>	<b>719,042.31</b>	<b>186,512.01</b>	<b>719,042.31</b>		<b>532,530.30</b>
<b>251</b>	<b>Instituições de crédito e sociedades financeiras</b>	<b>186,512.01</b>	<b>719,042.31</b>	<b>186,512.01</b>	<b>719,042.31</b>		<b>532,530.30</b>
<b>2511</b>	<b>Empréstimos bancários</b>	<b>186,512.01</b>	<b>719,042.31</b>	<b>186,512.01</b>	<b>719,042.31</b>		<b>532,530.30</b>
<b>25112</b>	<b>Empréstimos bancários - Passivo Não Corrente</b>	<b>186,512.01</b>	<b>719,042.31</b>	<b>186,512.01</b>	<b>719,042.31</b>		<b>532,530.30</b>
251122	C.G. Depósitos/Linha Apoio Sect. Social Covid	133,674.54	255,555.58	133,674.54	255,555.58		121,881.04
251123	Banco Montepio-Linha apoio social	52,837.47	463,486.73	52,837.47	463,486.73		410,649.26
<b>27</b>	<b>Outras contas a receber e a pagar</b>	<b>589,990.88</b>	<b>797,306.87</b>	<b>589,990.88</b>	<b>797,306.87</b>		<b>207,315.99</b>
<b>271</b>	<b>Fornecedores de investimentos</b>	<b>267,979.30</b>	<b>293,390.89</b>	<b>267,979.30</b>	<b>293,390.89</b>		<b>25,411.59</b>
<b>2711</b>	<b>Fornecedores de investimentos - contas gerais</b>	<b>267,979.30</b>	<b>293,390.89</b>	<b>267,979.30</b>	<b>293,390.89</b>		<b>25,411.59</b>
2711048	NORTEJUVIL, SOCIEDADE DE CONSTRUÇÕES,	267,979.30	293,390.89	267,979.30	293,390.89		25,411.59
<b>272</b>	<b>Devedores e credores por acréscimos</b>	<b>99,714.91</b>	<b>223,537.57</b>	<b>99,714.91</b>	<b>223,537.57</b>		<b>123,822.66</b>
<b>2722</b>	<b>Credores por acréscimos de gastos</b>	<b>99,714.91</b>	<b>223,537.57</b>	<b>99,714.91</b>	<b>223,537.57</b>		<b>123,822.66</b>
<b>27222</b>	<b>Remuneracoes a Liquidar</b>	<b>99,714.91</b>	<b>223,537.57</b>	<b>99,714.91</b>	<b>223,537.57</b>		<b>123,822.66</b>
<b>272221</b>	<b>Férias</b>	<b>49,980.98</b>	<b>111,892.31</b>	<b>49,980.98</b>	<b>111,892.31</b>		<b>61,911.33</b>
2722210002	FILIFE DA COSTA MARTINS	1,207.10	2,477.80	1,207.10	2,477.80		1,270.70
2722210003	FERNANDA MARIA MENDES DOS SANTOS	1,232.78	2,530.38	1,232.78	2,530.38		1,297.60
2722210004	MARIA DE FÁTIMA PEREIRA RAMALHO	1,155.74	2,376.29	1,155.74	2,376.29		1,220.55
2722210005	INÉS DA CONCEIÇÃO MOREIRA VIEIRA	1,155.74	2,376.29	1,155.74	2,376.29		1,220.55
2722210007	ANTÓNIO CARLOS H DIAS	1,115.38	2,272.34	1,115.38	2,272.34		1,156.96
2722210009	JOANA P.A.RUFINO	1,115.38	2,294.35	1,115.38	2,294.35		1,178.97
2722210010	LEILA MARISA ALVES SILVA	1,115.38	2,294.35	1,115.38	2,294.35		1,178.97
2722210012	FÁTIMA LÚCIA DOS SANTOS SOARES	1,115.38	2,294.35	1,115.38	2,294.35		1,178.97
2722210014	RUTE FLÁVIA RODRIGUES SOARES	1,115.38	1,115.38	1,115.38	1,115.38		
2722210015	CARLA MARIA SOARES PERPÉTUA	1,115.38	2,294.35	1,115.38	2,294.35		1,178.97
2722210016	MÓNICA DANIELA ASSUNÇÃO SILVA	1,115.38	2,294.35	1,115.38	2,294.35		1,178.97
2722210017	ISABEL MARIA MARTINS OLIVEIRA	1,578.89	3,221.38	1,578.89	3,221.38		1,642.49
2722210018	MARIA ALICE ANDRADE MONTENEGRO	1,155.74	2,376.29	1,155.74	2,376.29		1,220.55
2722210021	ELIZABETE CRISTINA DUARTE MARTINS	1,578.89	3,221.38	1,578.89	3,221.38		1,642.49
2722210023	CÁTIA SOFIA DA COSTA ANDRADE	1,115.38	2,294.35	1,115.38	2,294.35		1,178.97
2722210028	SANDRA DE SOUSA S. REGO DA FONSECA	1,824.72	3,722.82	1,824.72	3,722.82		1,898.10
2722210029	MARIA LÚCIA GOMES MARTINS MENDES	1,115.38	2,294.35	1,115.38	2,294.35		1,178.97
2722210032	LUCIANA MENDES LEMOS SOARES	1,092.14	2,285.79	1,092.14	2,285.79		1,193.65
2722210036	MARLENE AUGUSTA DA SILVA J. MATINHAS	1,089.69	2,241.76	1,089.69	2,241.76		1,152.07
2722210037	ISABEL CONCEIÇÃO DA ROCHA FARIA	1,373.42	2,525.49	1,373.42	2,525.49		1,152.07
2722210048	SARA RODRIGUES DE JESUS	1,064.01	2,242.98	1,064.01	2,242.98		1,178.97
	<b>A transportar:</b>	<b>8,275,904.88</b>	<b>7,722,882.97</b>	<b>8,275,904.88</b>	<b>7,722,882.97</b>	<b>1,183,106.96</b>	<b>630,085.05</b>

Balancete - Analítico

Ano fiscal: 2025  
Da conta: 111 à conta: 818  
Do período: Abertura ao período: Regularizações  
Todos os centros de custo.

*Magda*  
*[Handwritten signatures and initials]*

Conta	Descrição da conta	Movimentos do Período		Movimentos Anuais		Saldos	
		Débito	Crédito	Débito	Crédito	Débito	Crédito
	Transporte:	8,275,904.88	7,722,882.97	8,275,904.88	7,722,882.97	1,183,106.96	630,085.05
2722210051	SILVIA MARIA JESUS MENDES	1,089.69	2,241.76	1,089.69	2,241.76		1,152.07
2722210053	LAURA MARIA JESUS ROCHA	1,089.69	2,241.76	1,089.69	2,241.76		1,152.07
2722210056	CRISTIANA ISABEL FERREIRA RESENDE		1,152.07		1,152.07		1,152.07
2722210057	FRANCISCA ALVES	1,467.60	2,997.57	1,467.60	2,997.57		1,529.97
2722210059	HELENA ISABEL PINHO GOMES	1,553.21	1,553.21	1,553.21	1,553.21		
2722210060	INÊS CICILIO SOARES	1,721.38	3,442.75	1,721.38	3,442.75		1,721.37
2722210061	SÓNIA MARIA SOARES GONÇALVES	1,089.69	2,241.76	1,089.69	2,241.76		1,152.07
2722210063	SANDRA CRISTINA PINTO TEIXEIRA	1,089.69	2,241.76	1,089.69	2,241.76		1,152.07
2722210065	SUSANA PATRICIO ALMEIDA		1,152.07		1,152.07		1,152.07
2722210067	VERA LÚCIA PINTO SOUSA	1,064.01	2,189.17	1,064.01	2,189.17		1,125.16
2722210068	CRISTIANA ISABEL FERREIRA REZENDE	1,089.69	1,089.69	1,089.69	1,089.69		
2722210070	SOLANGE CARVALHO RIBEIRO	1,089.69	1,089.69	1,089.69	1,089.69		
2722210071	VERA LÚCIA PEREIRA DUARTE	1,089.69	2,241.76	1,089.69	2,241.76		1,152.07
2722210072	SÓNIA ALEXANDRA RIBEIRO FERREIRA	1,064.01	1,064.01	1,064.01	1,064.01		
2722210074	SUSANA MARIA DA SILVA GONÇALVES	1,064.01	2,189.17	1,064.01	2,189.17		1,125.16
2722210076	ELIETE APARECIDA DA COSTA	1,064.01	2,189.17	1,064.01	2,189.17		1,125.16
2722210077	CARLA SOFIA DUARTE DE JESUS HENRIQUES		1,125.16		1,125.16		1,125.16
2722210079	ANA CATARINA DA SILVA MATINHAS	1,064.01	2,189.17	1,064.01	2,189.17		1,125.16
2722210081	MARIA JOSÉ PEREIRA SOARES	1,064.01	2,189.17	1,064.01	2,189.17		1,125.16
2722210082	LIZIANE LÚCIA APOLINÁRIO	1,064.01	2,189.17	1,064.01	2,189.17		1,125.16
2722210084	ANABELA PEREIRA SOARES		1,125.16		1,125.16		1,125.16
2722210085	NUNO FILIPE SOARES MENDES	960.06	1,964.14	960.06	1,964.14		1,004.08
2722210086	VERONICA ALEXANDRA SOARES VASCONCELOS	1,064.01	2,189.17	1,064.01	2,189.17		1,125.16
2722210087	CARINA PEREIRA CARDOSO	1,064.01	2,189.17	1,064.01	2,189.17		1,125.16
2722210088	ANA CATARINA TEIXEIRA GONÇALVES	1,527.53	3,116.21	1,527.53	3,116.21		1,588.68
2722210089	Liliana da Silva Rodrigues		1,125.16		1,125.16		1,125.16
2722210090	INÊS MAFALFA FERREIRA MENDES		1,125.16		1,125.16		1,125.16
2722210091	MARTA MARGARIDA DA SILVA FERREIRA		1,125.16		1,125.16		1,125.16
2722210092	VANESSA ALEXANDRA SOARES VASCONCELOS		1,125.16		1,125.16		1,125.16
2722210094	LUIZA CATARINA DA SILVA FERREIRA		1,125.16		1,125.16		1,125.16
2722210095	ALICE ISABEL DOS SANTOS SILVA		1,125.16		1,125.16		1,125.16
2722210096	TÂNIA FILOMENA DE PAIVA		1,125.16		1,125.16		1,125.16
2722210097	CARLA SIFIA DA CRUZ MENDES		1,125.16		1,125.16		1,125.16
2722210098	CÉLIA CRISTINA PEREIRA MENDES		1,125.16		1,125.16		1,125.16
2722210099	VERA LÚCIA JESUS PEREIRA		1,125.16		1,125.16		1,125.16
<b>272222</b>	<b>Sub. Férias</b>	<b>49,733.93</b>	<b>111,645.26</b>	<b>49,733.93</b>	<b>111,645.26</b>		<b>61,911.33</b>
2722220002	FILIPE DA COSTA MARTINS	1,232.78	2,503.48	1,232.78	2,503.48		1,270.70
2722220003	FERNANDA MARIA MENDES DOS SANTOS	1,232.78	2,530.38	1,232.78	2,530.38		1,297.60
2722220004	MARIA DE FÁTIMA PEREIRA RAMALHO	1,155.74	2,376.29	1,155.74	2,376.29		1,220.55
2722220005	INÊS DA CONCEIÇÃO MOREIRA VIEIRA	1,155.74	2,376.29	1,155.74	2,376.29		1,220.55
2722220007	ANTÓNIO CARLOS H DIAS	1,115.38	2,272.34	1,115.38	2,272.34		1,156.96
2722220009	JOANA P.A. RUFINO	1,115.38	2,294.35	1,115.38	2,294.35		1,178.97
2722220010	LEILA MARISA ALVES SILVA	1,115.38	2,294.35	1,115.38	2,294.35		1,178.97
2722220012	FÁTIMA LÚCIA DOS SANTOS SOARES	1,115.38	2,294.35	1,115.38	2,294.35		1,178.97
2722220014	RUTE FLÁVIA RODRIGUES SOARES	1,115.38	1,115.38	1,115.38	1,115.38		
2722220015	CARLA MARIA SOARES PERPÉTUA	1,115.38	2,294.35	1,115.38	2,294.35		1,178.97
2722220016	MÓNICA DANIELA ASSUNÇÃO SILVA	1,115.38	2,294.35	1,115.38	2,294.35		1,178.97
2722220017	ISABEL MARIA MARTINS OLIVEIRA	1,578.89	3,221.38	1,578.89	3,221.38		1,642.49
2722220018	MARIA ALICE ANDRADE MONTENEGRO	1,141.06	2,361.61	1,141.06	2,361.61		1,220.55
2722220021	ELIZABETE CRISTINA DUARTE MARTINS	1,578.89	3,221.38	1,578.89	3,221.38		1,642.49
	<b>A transportar:</b>	<b>8,317,222.12</b>	<b>7,817,178.74</b>	<b>8,317,222.12</b>	<b>7,817,178.74</b>	<b>1,183,106.96</b>	<b>683,063.58</b>

**Balancete - Analítico**

Ano fiscal: 2025  
Da conta: 111 à conta: 818  
Do período: Abertura ao período: Regularizações  
Todos os centros de custo.

*Handwritten signatures and initials:*  
A. J. B.  
R. S.  
J. A.

Conta	Descrição da conta	Movimentos do Período		Movimentos Anuais		Saldos	
		Débito	Crédito	Débito	Crédito	Débito	Crédito
	Transporte:	8,317,222.12	7,817,178.74	8,317,222.12	7,817,178.74	1,183,106.96	683,063.58
2722220023	CÁTIA SOFIA DA COSTA ANDRADE	1,115.38	2,294.35	1,115.38	2,294.35		1,178.97
2722220028	SANDRA DE SOUSA S. REGO DA FONSECA	1,824.72	3,722.82	1,824.72	3,722.82		1,898.10
2722220029	MARIA LÚCIA GOMES MARTINS MENDES	1,115.38	2,294.35	1,115.38	2,294.35		1,178.97
2722220032	LUCIANA MENDES LEMOS SOARES	1,092.14	2,285.79	1,092.14	2,285.79		1,193.65
2722220036	MARLENE AUGUSTA DA SILVA J. MATINHAS	1,089.69	2,241.76	1,089.69	2,241.76		1,152.07
2722220037	ISABEL CONCEÇÃO DA ROCHA FARIA	1,089.69	2,241.76	1,089.69	2,241.76		1,152.07
2722220048	SARA RODRIGUES DE JESUS	1,064.01	2,242.98	1,064.01	2,242.98		1,178.97
2722220051	SILVIA MARIA JESUS MENDES	1,089.69	2,241.76	1,089.69	2,241.76		1,152.07
2722220053	LAURA MARIA JESUS ROCHA	1,089.69	2,241.76	1,089.69	2,241.76		1,152.07
2722220056	CRISTIANA ISABEL FERREIRA RESENDE		1,152.07		1,152.07		1,152.07
2722220057	FRANCISCA ALVES	1,467.60	2,997.57	1,467.60	2,997.57		1,529.97
2722220059	HELENA ISABEL PINHO GOMES	1,553.21	1,553.21	1,553.21	1,553.21		
2722220060	INÊS CECILIO SOARES	1,721.38	3,442.75	1,721.38	3,442.75		1,721.37
2722220061	SÔNIA MARIA SOARES GONÇALVES	1,089.69	2,241.76	1,089.69	2,241.76		1,152.07
2722220063	SANDRA CRISTINA PINTO TEIXEIRA	1,089.69	2,241.76	1,089.69	2,241.76		1,152.07
2722220065	SUSANA PATRICIA ALMEIDA		1,152.07		1,152.07		1,152.07
2722220067	VERA LÚCIA PINTO SOUSA	1,064.01	2,189.17	1,064.01	2,189.17		1,125.16
2722220068	CRISTIANA ISABEL FERREIRA REZENDE	1,089.69	1,089.69	1,089.69	1,089.69		
2722220070	SOLANGE CARVALHO RIBEIRO	1,089.69	1,089.69	1,089.69	1,089.69		
2722220071	VERA LÚCIA PEREIRA DUARTE	1,089.69	2,241.76	1,089.69	2,241.76		1,152.07
2722220072	SÔNIA ALEXANDRA RIBEIRO FERREIRA	1,089.69	1,089.69	1,089.69	1,089.69		
2722220074	SUSANA MARIA DA SILVA GONÇALVES	1,064.01	2,189.17	1,064.01	2,189.17		1,125.16
2722220076	ELIETE APARECIDA DA COSTA	1,064.01	2,189.17	1,064.01	2,189.17		1,125.16
2722220077	CARLA SOFIA DUARTE DE JESUS HENRIQUES		1,125.16		1,125.16		1,125.16
2722220079	ANA CATARINA DA SILVA MATINHAS	1,064.01	2,189.17	1,064.01	2,189.17		1,125.16
2722220081	MARIA JOSÉ PEREIRA SOARES	1,064.01	2,189.17	1,064.01	2,189.17		1,125.16
2722220082	LIZIANE LÚCIA APOLINÁRIO	1,064.01	2,189.17	1,064.01	2,189.17		1,125.16
2722220084	ANABELA PEREIRA SOARES		1,125.16		1,125.16		1,125.16
2722220085	NUNO FILIPE SOARES MENDES	960.06	1,964.14	960.06	1,964.14		1,004.08
2722220086	VERONICA ALEXANDRA SOARES VASCONCELOS	1,064.01	2,189.17	1,064.01	2,189.17		1,125.16
2722220087	CARINA PEREIRA CARDOSO	1,064.01	2,189.17	1,064.01	2,189.17		1,125.16
2722220088	ANA CATARINA TEIXEIRA GONÇALVES	1,527.53	3,116.21	1,527.53	3,116.21		1,588.68
2722220089	Liliana da Silva Rodrigues		1,125.16		1,125.16		1,125.16
2722220090	INÊS MAFALDA FERREIRA MENDES		1,125.16		1,125.16		1,125.16
2722220091	MARTA MARGARIDA DA SILVA FERREIRA		1,125.16		1,125.16		1,125.16
2722220092	VANESSA ALEXANDRA SOARES VASCONCELOS		1,125.16		1,125.16		1,125.16
2722220094	LUISA CATARINA DA SILVA FERREIRA		1,125.16		1,125.16		1,125.16
2722220095	ALICE ISABEL DOS SANTOS SILVA		1,125.16		1,125.16		1,125.16
2722220096	TÂNIA FILOMENA DE PAIVA		1,125.16		1,125.16		1,125.16
2722220097	CARLA SOFIA DA CRUZ MENDES		1,125.16		1,125.16		1,125.16
2722220098	CÉLIA CRISTINA PEREIRA MENDES		1,125.16		1,125.16		1,125.16
2722220099	VERA LÚCIA JESUS PEREIRA		1,125.16		1,125.16		1,125.16
<b>278</b>	<b>OUTROS DEVEDORES E CREDORES</b>	<b>222,296.67</b>	<b>280,378.41</b>	<b>222,296.67</b>	<b>280,378.41</b>		<b>58,081.74</b>
<b>2781</b>	<b>OUTROS DEVEDORES E CREDORES-Mn</b>	<b>222,296.67</b>	<b>280,378.41</b>	<b>222,296.67</b>	<b>280,378.41</b>		<b>58,081.74</b>
<b>27811</b>	<b>OUTROS DEVEDORES E CREDORES-Mn CC</b>	<b>222,296.67</b>	<b>280,378.41</b>	<b>222,296.67</b>	<b>280,378.41</b>		<b>58,081.74</b>
278111	Outros D/C (Medicamentos)	28,157.63	28,157.63	28,157.63	28,157.63		
278112	Outros D/C (Fraldas)	40,429.41	31,363.25	40,429.41	31,363.25	9,066.16	
<b>278113</b>	<b>Utentes Lar / conta Abanca</b>		<b>83,951.00</b>		<b>83,951.00</b>		<b>83,951.00</b>
27811301	Otiia Figueiredo		36.65		36.65		36.65
27811302	Alice Passos		10,844.11		10,844.11		10,844.11
	<b>A transportar:</b>	<b>8,418,659.55</b>	<b>7,965,775.36</b>	<b>8,418,659.55</b>	<b>7,965,775.36</b>	<b>1,192,173.12</b>	<b>739,288.93</b>

Balancete - Analítico

Ano fiscal: 2025  
Da conta: 111 à conta: 818  
Do período: Abertura ao período: Regularizações  
Todos os centros de custo.

Conta	Descrição da conta	Movimentos do Período		Movimentos Anuais		Saldos	
		Débito	Crédito	Débito	Crédito	Débito	Crédito
	Transporte:	8,418,659.55	7,965,775.36	8,418,659.55	7,965,775.36	1,192,173.12	739,288.93
27811303	Maria Ema Freire		12,358.17		12,358.17		12,358.17
27811304	Arminda Alves		6,416.89		6,416.89		6,416.89
27811305	Abilio Correia da Silva		8,949.70		8,949.70		8,949.70
27811306	Rosa Paiva		2,308.33		2,308.33		2,308.33
27811307	Antonieta Mendes		245.00		245.00		245.00
27811308	Teresa Grave		26.00		26.00		26.00
27811309	António Carvalho		200.00		200.00		200.00
27811310	Fernanda Félix		200.00		200.00		200.00
27811311	António Jesus Silveira		76.32		76.32		76.32
27811312	Alcino Oliveira		10,946.43		10,946.43		10,946.43
27811313	António Jacinto		11,137.58		11,137.58		11,137.58
27811314	Bráulio Silva		2,730.99		2,730.99		2,730.99
27811315	Albertino Soares		3,103.05		3,103.05		3,103.05
27811316	Ilda Plaza		8,068.96		8,068.96		8,068.96
27811319	Amélia Jau Teixeira		6,302.82		6,302.82		6,302.82
278114	A. Metropolitana do Porto	270.84	270.84	270.84	270.84		
278115	PARES-3ª Geração	148,426.97	132,828.49	148,426.97	132,828.49	15,598.48	
278116	PRR-Mobilidade Verde	3,807.20	3,807.20	3,807.20	3,807.20		
278118	Instituto de Gestão Financeira S. Social	1,204.62		1,204.62		1,204.62	
<b>28</b>	<b>Diferimentos</b>	<b>13,540.64</b>	<b>1,979.34</b>	<b>13,540.64</b>	<b>1,979.34</b>	<b>11,561.30</b>	
<b>281</b>	<b>Gastos a reconhecer</b>	<b>13,540.64</b>	<b>1,979.34</b>	<b>13,540.64</b>	<b>1,979.34</b>	<b>11,561.30</b>	
<b>2811</b>	<b>Seguros a reconhecer</b>	<b>13,540.64</b>	<b>1,979.34</b>	<b>13,540.64</b>	<b>1,979.34</b>	<b>11,561.30</b>	
28111	Auto	1,676.68	904.38	1,676.68	904.38	772.30	
28112	Acidentes de Trabalho	9,352.81		9,352.81		9,352.81	
28113	Edifícios	525.22	72.84	525.22	72.84	452.38	
28118	Responsabilidade Civil	1,926.52	942.71	1,926.52	942.71	983.81	
28119	AC. Pessoais Grupo	59.41	59.41	59.41	59.41		
<b>4</b>	<b>Conta 4</b>	<b>4,310,951.00</b>	<b>1,590,138.90</b>	<b>4,310,951.00</b>	<b>1,590,138.90</b>	<b>2,720,812.10</b>	
<b>43</b>	<b>Activos fixos tangíveis</b>	<b>3,755,119.14</b>	<b>1,590,138.90</b>	<b>3,755,119.14</b>	<b>1,590,138.90</b>	<b>2,164,980.24</b>	
<b>433</b>	<b>Outros activos fixos tangíveis</b>	<b>3,730,273.46</b>	<b>6,390.00</b>	<b>3,730,273.46</b>	<b>6,390.00</b>	<b>3,723,883.46</b>	
<b>4331</b>	<b>Terrenos e recursos naturais</b>	<b>213,484.00</b>		<b>213,484.00</b>		<b>213,484.00</b>	
43311	Terrenos para Construcao	109,484.00		109,484.00		109,484.00	
43312	Propriedades Rusticas	74,000.00		74,000.00		74,000.00	
43313	Logradouro	30,000.00		30,000.00		30,000.00	
<b>4332</b>	<b>Edifícios e outras construções</b>	<b>2,841,229.30</b>		<b>2,841,229.30</b>		<b>2,841,229.30</b>	
43321	Edifícios	2,830,420.13		2,830,420.13		2,830,420.13	
43322	Instalações Elétricas	10,809.17		10,809.17		10,809.17	
<b>4333</b>	<b>Equipamento básico</b>	<b>464,973.12</b>		<b>464,973.12</b>		<b>464,973.12</b>	
43331	Equipamento de Alojamento de Utentes	254,135.66		254,135.66		254,135.66	
43332	Equipamento Medico-hospitalar e de	88,573.27		88,573.27		88,573.27	
43333	Equipamento Didatico	17,120.97		17,120.97		17,120.97	
43335	Equipamento de Cozinhas	40,968.48		40,968.48		40,968.48	
43337	Equipamento de Serralharia	4,013.90		4,013.90		4,013.90	
43338	Equipamento de Lavandaria	18,947.81		18,947.81		18,947.81	
43339	Outro	41,213.03		41,213.03		41,213.03	
<b>4334</b>	<b>Equipamento de transporte</b>	<b>171,711.89</b>	<b>6,390.00</b>	<b>171,711.89</b>	<b>6,390.00</b>	<b>165,321.89</b>	
43341	Veiculos Ligeiros	25,480.00	6,390.00	25,480.00	6,390.00	19,090.00	
43342	Veiculos Mistos Eletricos	146,231.89		146,231.89		146,231.89	
<b>4335</b>	<b>Equipamento administrativo</b>	<b>38,875.15</b>		<b>38,875.15</b>		<b>38,875.15</b>	
43351	Mobiliario e Utensilios Administrativos	12,042.10		12,042.10		12,042.10	
	<b>A transportar:</b>	<b>12,289,350.23</b>	<b>8,184,121.47</b>	<b>12,289,350.23</b>	<b>8,184,121.47</b>	<b>4,917,587.93</b>	<b>812,359.17</b>

**Balancete - Analítico**

Ano fiscal: 2025  
Da conta: 111 à conta: 818  
Do período: Abertura ao período: Regularizações  
Todos os centros de custo.

*Feb*  
*PL*  
*[Handwritten signatures]*

Conta	Descrição da conta	Movimentos do Período		Movimentos Anuais		Saldos	
		Débito	Crédito	Débito	Crédito	Débito	Crédito
	Transporte:	12,289,350.23	8,184,121.47	12,289,350.23	8,184,121.47	4,917,587.93	812,359.17
43353	Mobiliário e Equipamento Social	3,011.04		3,011.04		3,011.04	
43354	Equipamento Informático	17,084.70		17,084.70		17,084.70	
43355	Equipamento Diverso	6,737.31		6,737.31		6,737.31	
<b>438</b>	<b>DEPRECIAÇÕES ACUMULADAS</b>	<b>24,845.68</b>	<b>1,583,748.90</b>	<b>24,845.68</b>	<b>1,583,748.90</b>		<b>1,558,903.22</b>
4382	EDIFÍCIOS E OUTRAS CONSTRUÇÕES		963,740.22		963,740.22		963,740.22
<b>4383</b>	<b>EQUIPAMENTO BÁSICO</b>	<b>18,455.68</b>	<b>428,682.16</b>	<b>18,455.68</b>	<b>428,682.16</b>		<b>410,226.48</b>
43831	Equipamento Alojamento de Utentes		238,367.15		238,367.15		238,367.15
43832	Equipamento Médico-Hospitalar e de		52,699.81		52,699.81		52,699.81
43833	Equipamento Didático		17,120.97		17,120.97		17,120.97
43834	Equipamento de Cozinha	16,580.28	57,548.76	16,580.28	57,548.76		40,968.48
43835	Equipamento de Serralharia		4,013.90		4,013.90		4,013.90
43836	Outro Equipamento Básico	1,875.40	39,983.76	1,875.40	39,983.76		38,108.36
43837	Equipamento de Lavandaria		18,947.81		18,947.81		18,947.81
4384	EQUIPAMENTO DE TRANSPORTE	6,390.00	155,396.64	6,390.00	155,396.64		149,006.64
<b>4385</b>	<b>EQUIPAMENTO ADMINISTRATIVO</b>		<b>35,929.88</b>		<b>35,929.88</b>		<b>35,929.88</b>
43851	Equipamento Informático		17,084.70		17,084.70		17,084.70
43852	Equipamento Administrativo Diverso		18,845.18		18,845.18		18,845.18
45	Investimentos em curso	555,831.86		555,831.86		555,831.86	
453	Activos fixos tangíveis em curso	555,831.86		555,831.86		555,831.86	
4531	Edifícios e outras Construções	555,831.86		555,831.86		555,831.86	
45311	Projetos de Arquitetura	82,274.70		82,274.70		82,274.70	
45312	Mobilização e preparação de Solos para	31,333.60		31,333.60		31,333.60	
45313	Pares 3ª geração (conservação edificio lar)	442,223.56		442,223.56		442,223.56	
<b>5</b>	<b>FUNDOS PATRIMONIAIS</b>	<b>83,374.29</b>	<b>3,267,644.07</b>	<b>83,374.29</b>	<b>3,267,644.07</b>		<b>3,184,269.78</b>
<b>51</b>	<b>Fundos</b>		<b>300,000.00</b>		<b>300,000.00</b>		<b>300,000.00</b>
511	F. Social(Sede)		202,500.00		202,500.00		202,500.00
512	Fundo Social(Terrenos)		67,500.00		67,500.00		67,500.00
513	Fundo Social		30,000.00		30,000.00		30,000.00
<b>56</b>	<b>Resultados transitados</b>	<b>29,508.84</b>	<b>1,598,276.00</b>	<b>29,508.84</b>	<b>1,598,276.00</b>		<b>1,568,767.16</b>
561	Anos anteriores	29,508.84	1,598,276.00	29,508.84	1,598,276.00		1,568,767.16
<b>59</b>	<b>Outras variações nos fundos patrimoniais</b>	<b>53,865.45</b>	<b>1,369,368.07</b>	<b>53,865.45</b>	<b>1,369,368.07</b>		<b>1,315,502.62</b>
<b>593</b>	<b>Subsídios</b>	<b>53,865.45</b>	<b>1,278,935.82</b>	<b>53,865.45</b>	<b>1,278,935.82</b>		<b>1,225,070.37</b>
<b>5931</b>	<b>Subsídios atribuídos</b>	<b>53,865.45</b>	<b>1,278,935.82</b>	<b>53,865.45</b>	<b>1,278,935.82</b>		<b>1,225,070.37</b>
59311	Infra-estruturas(Programa Pares)	16,957.05	576,539.59	16,957.05	576,539.59		559,582.54
593110	Programa de Alargamento da Rede	6,239.39	285,469.95	6,239.39	285,469.95		279,230.56
593111	PRR-Nova geração de equipamentos e	4,821.71	14,465.08	4,821.71	14,465.08		9,643.37
59313	C.M. de Arouca (const. Lar)	9,740.08	321,422.64	9,740.08	321,422.64		311,682.56
59314	Fiscalização	121.36	4,004.88	121.36	4,004.88		3,883.52
59318	C.M. de Arouca (Aquisição Terreno)	1,098.20	47,222.60	1,098.20	47,222.60		46,124.40
59319	A. Metropolitana do Porto - Operação nº	14,887.66	29,811.08	14,887.66	29,811.08		14,923.42
<b>594</b>	<b>Doações</b>		<b>90,432.25</b>		<b>90,432.25</b>		<b>90,432.25</b>
<b>5941</b>	<b>Prédios Rústicos</b>		<b>452.50</b>		<b>452.50</b>		<b>452.50</b>
594101	Doação dos prédios		145.56		145.56		145.56
594102	Doação dos prédios		306.94		306.94		306.94
<b>5942</b>	<b>Prédios Urbanos</b>		<b>39,979.75</b>		<b>39,979.75</b>		<b>39,979.75</b>
594201	Doação do Prédio Urbano 2327		39,979.75		39,979.75		39,979.75
5943	Doação em dinheiro doS. Albertino Soares		50,000.00		50,000.00		50,000.00
<b>6</b>	<b>GASTOS</b>	<b>1,612,911.54</b>	<b>45,219.78</b>	<b>1,612,911.54</b>	<b>45,219.78</b>	<b>1,567,691.76</b>	
<b>62</b>	<b>Fornecimentos e serviços externos</b>	<b>420,772.50</b>	<b>45,025.78</b>	<b>420,772.50</b>	<b>45,025.78</b>	<b>375,746.72</b>	
<b>622</b>	<b>Serviços especializados</b>	<b>39,460.30</b>		<b>39,460.30</b>		<b>39,460.30</b>	
	<b>A transportar:</b>	<b>12,980,235.11</b>	<b>13,035,514.44</b>	<b>12,980,235.11</b>	<b>13,035,514.44</b>	<b>5,500,252.84</b>	<b>5,555,532.17</b>

Balancete - Analítico

Ano fiscal: 2025  
Da conta: 111 à conta: 818  
Do período: Abertura ao período: Regularizações  
Todos os centros de custo.

Conta	Descrição da conta	Movimentos do Período		Movimentos Anuais		Saldos	
		Débito	Crédito	Débito	Crédito	Débito	Crédito
	Transporte:	12,980,235.11	13,035,514.44	12,980,235.11	13,035,514.44	5,500,252.84	5,555,532.17
6221	Trabalhos especializados	16,163.75		16,163.75		16,163.75	
6222	Publicidade e propaganda	94.80		94.80		94.80	
6224	Honorários	17,910.21		17,910.21		17,910.21	
6226	Conservação e reparação	4,745.06		4,745.06		4,745.06	
6227	Serviços Bancarios	516.60		516.60		516.60	
6228	Outros	29.88		29.88		29.88	
<b>623</b>	<b>Materiais</b>	<b>28,809.84</b>	<b>9,321.12</b>	<b>28,809.84</b>	<b>9,321.12</b>	<b>19,488.72</b>	
6231	Ferramentas e utensílios de desgaste rápido	4,507.40		4,507.40		4,507.40	
6232	Livros e documentação técnica	25.00		25.00		25.00	
6233	Material de escritório	3,178.43	50.97	3,178.43	50.97	3,127.46	
6234	Artigos para oferta	3,002.42		3,002.42		3,002.42	
6236	Rouparia Lar	2,017.20		2,017.20		2,017.20	
6237	Rouparia Rancho	1,553.30		1,553.30		1,553.30	
6238	Pequenos Equipamentos	331.53		331.53		331.53	
6239	Artigos para oferta Rancho	14,194.56	9,270.15	14,194.56	9,270.15	4,924.41	
<b>624</b>	<b>Energia e fluidos</b>	<b>47,664.86</b>	<b>1,123.94</b>	<b>47,664.86</b>	<b>1,123.94</b>	<b>46,540.92</b>	
6241	Electricidade	42,822.07	1,123.94	42,822.07	1,123.94	41,698.13	
<b>6242</b>	<b>Combustíveis</b>	<b>3,478.10</b>		<b>3,478.10</b>		<b>3,478.10</b>	
62421	Gasóleo	2,960.78		2,960.78		2,960.78	
62422	Gáz	517.32		517.32		517.32	
6243	Água	1,364.69		1,364.69		1,364.69	
<b>625</b>	<b>Deslocações, estadas e transportes</b>	<b>3,051.20</b>	<b>8.58</b>	<b>3,051.20</b>	<b>8.58</b>	<b>3,042.62</b>	
<b>6251</b>	<b>Deslocações e estadas</b>	<b>11.20</b>	<b>8.58</b>	<b>11.20</b>	<b>8.58</b>	<b>2.62</b>	
62513	Portagens	11.20	8.58	11.20	8.58	2.62	
<b>6252</b>	<b>Transportes de pessoal</b>	<b>3,040.00</b>		<b>3,040.00</b>		<b>3,040.00</b>	
62524	Rancho	3,040.00		3,040.00		3,040.00	
<b>626</b>	<b>Serviços diversos</b>	<b>301,786.30</b>	<b>34,572.14</b>	<b>301,786.30</b>	<b>34,572.14</b>	<b>267,214.16</b>	
6261	Rendas e alugueres	1,850.58		1,850.58		1,850.58	
6262	Comunicação	3,811.29	5.79	3,811.29	5.79	3,805.50	
<b>6263</b>	<b>Seguros</b>	<b>6,732.20</b>		<b>6,732.20</b>		<b>6,732.20</b>	
626301	Auto	2,604.70		2,604.70		2,604.70	
626302	Acidentes Trabalho	237.63		237.63		237.63	
626303	Edifícios	2,718.87		2,718.87		2,718.87	
626309	Atividades de Lazer e desporto	168.88		168.88		168.88	
626310	R. Civil	1,002.12		1,002.12		1,002.12	
6265	Contencioso e notariado	45.50		45.50		45.50	
6266	Despesas de representação	1,732.71		1,732.71		1,732.71	
6267	Limpeza, higiene e conforto	19,666.02	534.85	19,666.02	534.85	19,131.17	
<b>6268</b>	<b>Outros serviços (Encargos com utentes)</b>	<b>267,948.00</b>	<b>34,031.50</b>	<b>267,948.00</b>	<b>34,031.50</b>	<b>233,916.50</b>	
62682	Encargos com saúde	20,706.50	36.51	20,706.50	36.51	20,669.99	
62683	Material Didático	45.36		45.36		45.36	
62684	Refeições utentes Lar	226,734.44	33,994.99	226,734.44	33,994.99	192,739.45	
62685	Refeições utentes SAD	15,198.88		15,198.88		15,198.88	
62686	Refeições utentes Creche	5,262.82		5,262.82		5,262.82	
<b>63</b>	<b>Gastos com o Pessoal</b>	<b>1,083,983.14</b>	<b>194.00</b>	<b>1,083,983.14</b>	<b>194.00</b>	<b>1,083,789.14</b>	
<b>632</b>	<b>Remunerações do pessoal</b>	<b>898,036.31</b>	<b>194.00</b>	<b>898,036.31</b>	<b>194.00</b>	<b>897,842.31</b>	
<b>6321</b>	<b>Remuneracoes Certas</b>	<b>751,137.95</b>	<b>194.00</b>	<b>751,137.95</b>	<b>194.00</b>	<b>750,943.95</b>	
<b>63211</b>	<b>Renumerações Mensais</b>	<b>563,573.86</b>		<b>563,573.86</b>		<b>563,573.86</b>	
6321101	Remunerações V. Lar	436,901.38		436,901.38		436,901.38	
6321102	Remunerações V. SAD	59,086.00		59,086.00		59,086.00	
<b>A transportar:</b>		<b>13,896,994.99</b>	<b>13,080,540.22</b>	<b>13,896,994.99</b>	<b>13,080,540.22</b>	<b>6,371,986.94</b>	<b>5,555,532.17</b>

Balancete - Analítico

Ano fiscal: 2025  
Da conta: 111 à conta: 818  
Do período: Abertura ao período: Regularizações  
Todos os centros de custo.

*Handwritten signatures and initials: PLS, JOB, Magda, JA, and a large blue signature.*

Conta	Descrição da conta	Movimentos do Período		Movimentos Anuais		Saldos	
		Débito	Crédito	Débito	Crédito	Débito	Crédito
	Transporte:	13,896,994.99	13,080,540.22	13,896,994.99	13,080,540.22	6,371,986.94	5,555,532.17
6321103	Remunerações V. Creche	67,586.48		67,586.48		67,586.48	
<b>63212</b>	<b>S. Férias</b>	<b>63,314.42</b>		<b>63,314.42</b>		<b>63,314.42</b>	
6321201	S. Férias Pessoal Lar	50,550.87		50,550.87		50,550.87	
6321202	S. Férias Pessoal SAD	7,112.55		7,112.55		7,112.55	
6321203	S. Férias Pessoal Creche	5,651.00		5,651.00		5,651.00	
<b>63213</b>	<b>FÉRIAS</b>	<b>52,362.50</b>		<b>52,362.50</b>		<b>52,362.50</b>	
6321301	Férias Pessoal Lar	39,638.50		39,638.50		39,638.50	
6321302	Férias Pessoal SAD	7,073.00		7,073.00		7,073.00	
6321303	Férias Pessoal Creche	5,651.00		5,651.00		5,651.00	
<b>63214</b>	<b>S. Natal</b>	<b>50,440.43</b>		<b>50,440.43</b>		<b>50,440.43</b>	
6321401	S. Natal Pessoal Lar	39,042.43		39,042.43		39,042.43	
6321402	S. Natal Pessoal SAD	5,985.00		5,985.00		5,985.00	
6321403	S. Natal Pessoal Creche	5,413.00		5,413.00		5,413.00	
<b>63215</b>	<b>Diuturnidades</b>	<b>12,816.74</b>	<b>21.00</b>	<b>12,816.74</b>	<b>21.00</b>	<b>12,795.74</b>	
6321501	Diuturnidades Lar	9,523.74		9,523.74		9,523.74	
6321502	Diuturnidades SAD	2,063.00	21.00	2,063.00	21.00	2,042.00	
6321503	Diuturnidades Creche	1,230.00		1,230.00		1,230.00	
<b>63216</b>	<b>Isenção de horario</b>	<b>5,260.00</b>	<b>173.00</b>	<b>5,260.00</b>	<b>173.00</b>	<b>5,087.00</b>	
632161	Isenção Horário Lar	1,427.40	34.60	1,427.40	34.60	1,392.80	
632162	Isenção Horário SAD	2,367.80	138.40	2,367.80	138.40	2,229.40	
632163	Isenção Horário Creche	1,464.80		1,464.80		1,464.80	
<b>63217</b>	<b>SUB. Diretor Técnico</b>	<b>3,370.00</b>		<b>3,370.00</b>		<b>3,370.00</b>	
632171	Sub. Diretor Técnico Lar	1,540.00		1,540.00		1,540.00	
632172	Sub. Diretor Técnico SAD	145.00		145.00		145.00	
632173	Sub. Diretor Técnico Creche	1,685.00		1,685.00		1,685.00	
<b>6322</b>	<b>Remuneracoes Adicionais</b>	<b>146,898.36</b>		<b>146,898.36</b>		<b>146,898.36</b>	
<b>63221</b>	<b>Subsidios de Alimentacao</b>	<b>64,270.75</b>		<b>64,270.75</b>		<b>64,270.75</b>	
6322101	S. Alimentação P. Lar	49,824.45		49,824.45		49,824.45	
6322102	S. Alimentação P. SAD	7,182.20		7,182.20		7,182.20	
6322103	S. Alimentação P. Creche	7,264.10		7,264.10		7,264.10	
63222	Abono de Falhas	840.00		840.00		840.00	
63223	Subsídio Noturno	16,340.77		16,340.77		16,340.77	
63224	Retroativos	47,927.09		47,927.09		47,927.09	
63225	Feriados	8,629.21		8,629.21		8,629.21	
63226	Horas Extra	8,890.54		8,890.54		8,890.54	
<b>635</b>	<b>Encargos sobre remunerações</b>	<b>185,946.83</b>		<b>185,946.83</b>		<b>185,946.83</b>	
<b>6351</b>	<b>Seguranca Social</b>	<b>153,076.59</b>		<b>153,076.59</b>		<b>153,076.59</b>	
635101	S. Social Lar	118,500.11		118,500.11		118,500.11	
635102	S. Social SAD	16,552.89		16,552.89		16,552.89	
635103	S. Social Creche	18,023.59		18,023.59		18,023.59	
<b>6352</b>	<b>S. SOCIAL SUB. FÉRIAS/FÉRIAS(ANO N+1)</b>	<b>24,544.22</b>		<b>24,544.22</b>		<b>24,544.22</b>	
<b>63521</b>	<b>S. Férias</b>	<b>11,288.83</b>		<b>11,288.83</b>		<b>11,288.83</b>	
6352101	S. Social S. Férias Lar	8,645.39		8,645.39		8,645.39	
6352102	S. Social S. Férias Sad	1,383.27		1,383.27		1,383.27	
6352103	S. Social S. Férias Creche	1,260.17		1,260.17		1,260.17	
<b>63522</b>	<b>Férias</b>	<b>13,255.39</b>		<b>13,255.39</b>		<b>13,255.39</b>	
6352201	S. Social Férias Lar	10,611.95		10,611.95		10,611.95	
6352202	S. Social Férias Sad	1,383.27		1,383.27		1,383.27	
6352203	S. Social Férias Creche	1,260.17		1,260.17		1,260.17	
<b>6353</b>	<b>S. Natal</b>	<b>8,326.02</b>		<b>8,326.02</b>		<b>8,326.02</b>	
<b>A transportar:</b>		<b>14,476,664.73</b>	<b>13,080,734.22</b>	<b>14,476,664.73</b>	<b>13,080,734.22</b>	<b>6,951,462.68</b>	<b>5,555,532.17</b>

Balancete - Analítico

Ano fiscal: 2025  
Da conta: 111 à conta: 818  
Do período: Abertura ao período: Regularizações  
Todos os centros de custo.

Conta	Descrição da conta	Movimentos do Período		Movimentos Anuais		Saldos	
		Débito	Crédito	Débito	Crédito	Débito	Crédito
	Transporte:	14,476,664.73	13,080,734.22	14,476,664.73	13,080,734.22	6,951,462.68	5,555,532.17
635301	S. Natal Lar	8,326.02		8,326.02		8,326.02	
<b>64</b>	<b>Gastos de depreciação e de amortização</b>	<b>84,351.44</b>		<b>84,351.44</b>		<b>84,351.44</b>	
<b>642</b>	<b>Activos fixos tangíveis</b>	<b>84,351.44</b>		<b>84,351.44</b>		<b>84,351.44</b>	
<b>6422</b>	<b>Edifícios e Outras Construcoes</b>	<b>56,708.03</b>		<b>56,708.03</b>		<b>56,708.03</b>	
64221	Edifícios	56,708.03		56,708.03		56,708.03	
<b>6423</b>	<b>Equipamento Basico</b>	<b>16,971.71</b>		<b>16,971.71</b>		<b>16,971.71</b>	
642301	Equipamento de Alojamento de Utentes	4,252.00		4,252.00		4,252.00	
642302	Equipamento Medico-hospitalar e de	12,034.92		12,034.92		12,034.92	
642307	Equipamento de Serralharia	192.66		192.66		192.66	
642309	Equipamento de Lavandaria	492.13		492.13		492.13	
<b>6424</b>	<b>Equipamento de Transporte</b>	<b>9,697.76</b>		<b>9,697.76</b>		<b>9,697.76</b>	
64241	Veiculos Ligeiros	9,697.76		9,697.76		9,697.76	
<b>6425</b>	<b>Equipamento Administrativo</b>	<b>973.94</b>		<b>973.94</b>		<b>973.94</b>	
64251	Mobiliario e Utensilios Administrativos	973.94		973.94		973.94	
<b>68</b>	<b>Outros gastos</b>	<b>856.17</b>		<b>856.17</b>		<b>856.17</b>	
<b>688</b>	<b>Outros</b>	<b>856.17</b>		<b>856.17</b>		<b>856.17</b>	
6881	Correcções relativas a períodos anteriores	856.17		856.17		856.17	
<b>69</b>	<b>Gastos de financiamento</b>	<b>22,948.29</b>		<b>22,948.29</b>		<b>22,948.29</b>	
<b>691</b>	<b>Juros suportados</b>	<b>21,168.74</b>		<b>21,168.74</b>		<b>21,168.74</b>	
6911	Juros de financiamentos obtidos	21,168.74		21,168.74		21,168.74	
<b>698</b>	<b>Outros gastos de financiamento</b>	<b>1,779.55</b>		<b>1,779.55</b>		<b>1,779.55</b>	
6981	Relativos a financiamentos obtidos	1,144.05		1,144.05		1,144.05	
6988	Outros	635.50		635.50		635.50	
<b>7</b>	<b>RENDIMENTOS</b>	<b>21,603.72</b>	<b>1,534,016.15</b>	<b>21,603.72</b>	<b>1,534,016.15</b>		<b>1,512,412.43</b>
<b>72</b>	<b>Prestações de serviços</b>	<b>11,392.66</b>	<b>689,525.85</b>	<b>11,392.66</b>	<b>689,525.85</b>		<b>678,133.19</b>
<b>721</b>	<b>Matrículas e Mensalidades de Utentes</b>	<b>9,707.16</b>	<b>642,040.16</b>	<b>9,707.16</b>	<b>642,040.16</b>		<b>632,333.00</b>
<b>7212</b>	<b>Familia e Comunidade</b>	<b>9,707.16</b>	<b>642,040.16</b>	<b>9,707.16</b>	<b>642,040.16</b>		<b>632,333.00</b>
72121	Lares	9,071.84	618,210.00	9,071.84	618,210.00		609,138.16
72125	Apoio Domiciliario	635.32	23,830.16	635.32	23,830.16		23,194.84
<b>722</b>	<b>Quotizações e jóias</b>		<b>12,556.60</b>		<b>12,556.60</b>		<b>12,556.60</b>
7221	Quotizacoes		12,556.60		12,556.60		12,556.60
<b>725</b>	<b>Serviços secundários</b>	<b>1,685.50</b>	<b>34,929.09</b>	<b>1,685.50</b>	<b>34,929.09</b>		<b>33,243.59</b>
7251	Fisioterapia		9,908.25		9,908.25		9,908.25
7252	Deslocações de Utentes		8,514.96		8,514.96		8,514.96
7253	Refeições Extra		1,203.82		1,203.82		1,203.82
7254	Outros Serviços	1,685.50	11,580.49	1,685.50	11,580.49		9,894.99
7255	Serviços de atividade do Rancho		3,721.57		3,721.57		3,721.57
<b>75</b>	<b>Subsídios, doações e legados à exploração</b>	<b>6,412.02</b>	<b>707,141.29</b>	<b>6,412.02</b>	<b>707,141.29</b>		<b>700,729.27</b>
<b>751</b>	<b>Subsídios das entidades públicas</b>	<b>6,352.02</b>	<b>707,081.29</b>	<b>6,352.02</b>	<b>707,081.29</b>		<b>700,729.27</b>
<b>7511</b>	<b>ISS, IP - Centro Distrital</b>		<b>656,772.28</b>		<b>656,772.28</b>		<b>656,772.28</b>
<b>75112</b>	<b>Familia e Comunidade</b>		<b>656,772.28</b>		<b>656,772.28</b>		<b>656,772.28</b>
<b>7511211</b>	<b>Lares</b>		<b>656,772.28</b>		<b>656,772.28</b>		<b>656,772.28</b>
<b>75112111</b>	<b>I.G.Financeira S. Social</b>		<b>656,353.28</b>		<b>656,353.28</b>		<b>656,353.28</b>
751121111	Estrutura Residencial para pessoas idosas		496,418.85		496,418.85		496,418.85
751121112	Serviço de Apoio Domiciliário		65,252.92		65,252.92		65,252.92
751121113	Creche		94,681.51		94,681.51		94,681.51
<b>75112112</b>	<b>I. Segurança Social</b>		<b>419.00</b>		<b>419.00</b>		<b>419.00</b>
751121121	Estrutura Residencial para pessoas idosas		419.00		419.00		419.00
<b>7515</b>	<b>Autarquias</b>		<b>37,586.07</b>		<b>37,586.07</b>		<b>37,586.07</b>
75151	C. M. Arouca		25,160.77		25,160.77		25,160.77
<b>A transportar:</b>		<b>14,604,539.31</b>	<b>14,452,193.12</b>	<b>14,604,539.31</b>	<b>14,452,193.12</b>	<b>7,067,944.60</b>	<b>6,915,598.41</b>


## Balancete - Analítico

Ano fiscal: 2025  
Da conta: 111 à conta: 818  
Do período: Abertura ao período: Regularizações  
Todos os centros de custo.

Conta	Descrição da conta	Movimentos do Período		Movimentos Anuais		Saldos	
		Débito	Crédito	Débito	Crédito	Débito	Crédito
	Transporte:	14,604,539.31	14,452,193.12	14,604,539.31	14,452,193.12	7,067,944.60	6,915,598.41
75152	J.F.Alvarenga		12,425.30		12,425.30		12,425.30
<b>7516</b>	<b>Institutos Públicos</b>	<b>6,352.02</b>	<b>12,722.94</b>	<b>6,352.02</b>	<b>12,722.94</b>		<b>6,370.92</b>
75161	IEFP	6,352.02	12,722.94	6,352.02	12,722.94		6,370.92
<b>752</b>	<b>Subsídios de outras entidades</b>	<b>60.00</b>	<b>60.00</b>	<b>60.00</b>	<b>60.00</b>		
7522	Lind	60.00	60.00	60.00	60.00		
<b>78</b>	<b>Outros rendimentos</b>	<b>3,799.04</b>	<b>105,341.30</b>	<b>3,799.04</b>	<b>105,341.30</b>		<b>101,542.26</b>
<b>781</b>	<b>Rendimentos suplementares</b>		<b>6,390.00</b>		<b>6,390.00</b>		<b>6,390.00</b>
7816	Alienações de Imobilizado		6,390.00		6,390.00		6,390.00
782	Descontos de pronto pagamento obtidos		4,913.61		4,913.61		4,913.61
<b>788</b>	<b>Outros</b>	<b>3,799.04</b>	<b>94,037.69</b>	<b>3,799.04</b>	<b>94,037.69</b>		<b>90,238.65</b>
7881	Correcções relativas a períodos anteriores		5,220.40		5,220.40		5,220.40
<b>7883</b>	<b>Imputação de subsídios para investimentos</b>		<b>53,865.45</b>		<b>53,865.45</b>		<b>53,865.45</b>
788302	Programa Pares		17,078.41		17,078.41		17,078.41
788303	C.M.Arouca		10,838.28		10,838.28		10,838.28
788307	A.P.Desenvolvimento		14,887.66		14,887.66		14,887.66
788308	Pares-3ªGeração		6,239.39		6,239.39		6,239.39
788310	P.R.R Nova geração Mobilidade Verde		4,821.71		4,821.71		4,821.71
<b>7885</b>	<b>Restituição de impostos</b>		<b>7,746.94</b>		<b>7,746.94</b>		<b>7,746.94</b>
78851	Reembolso IRS		7,746.94		7,746.94		7,746.94
<b>7886</b>	<b>Donativos</b>	<b>3,799.04</b>	<b>27,204.90</b>	<b>3,799.04</b>	<b>27,204.90</b>		<b>23,405.86</b>
78861	Donativos em Dinheiro	3,000.00	25,002.15	3,000.00	25,002.15		22,002.15
78862	Donativos em Generos	799.04	2,202.75	799.04	2,202.75		1,403.71
<b>79</b>	<b>Juros, dividendos e outros rendimentos</b>		<b>32,007.71</b>		<b>32,007.71</b>		<b>32,007.71</b>
<b>791</b>	<b>Juros obtidos</b>		<b>32,007.71</b>		<b>32,007.71</b>		<b>32,007.71</b>
7911	De depósitos		32,007.71		32,007.71		32,007.71
<b>8</b>	<b>RESULTADOS</b>	<b>29,508.84</b>	<b>29,508.84</b>	<b>29,508.84</b>	<b>29,508.84</b>		
<b>81</b>	<b>Resultado líquido do período</b>	<b>29,508.84</b>	<b>29,508.84</b>	<b>29,508.84</b>	<b>29,508.84</b>		
818	Resultado líquido	29,508.84	29,508.84	29,508.84	29,508.84		
	<b>Total:</b>	<b>14,644,259.21</b>	<b>14,644,259.21</b>	<b>14,644,259.21</b>	<b>14,644,259.21</b>	<b>7,067,944.60</b>	<b>7,067,944.60</b>

*A*  
*[Handwritten signatures]*  
F. org. e. de Esp. T. e. B.  
Isabel S. e. P.  
Magda Duarte

# 500948895-Casa Do Povo Santa Cruz de Alvarenga


  
 Página: 1 de 1  
 12/25

DEMONSTRAÇÃO DOS RESULTADOS POR NATUREZAS (modelo reduzido)  
 PERÍODO FINDO EM 31 DE DEZEMBRO DE 2025

Unidade monetária: Euro



Rendimentos e Gastos	Notas	2025
Serviços prestados (Mensalidades dos utentes/Lar/Sad/Creche)		678,133.19
Subsídios à exploração		700,729.27
Ganhos/perdas imputadas de subsidiárias, associadas e empreendimentos conjuntos		
Fornecimentos e serviços externos		-375,746.72
Gastos com o pessoal		-1,083,789.14
Outros rendimentos		101,542.26
Outros gastos (Gastos de financiamento)		-856.17
<b>Resultado antes de depreciações, gastos de financiamento e impostos</b>		<b>20,012.69</b>
Gastos/reversões de depreciação e de amortização		-84,351.44
<b>Resultado operacional (antes de gastos de financiamento e impostos)</b>		<b>-64,329.18</b>
Juros e rendimentos similares obtidos		32,007.71
Juros e gastos similares suportados		-22,948.29
<b>Resultado antes de impostos</b>		<b>-55,279.33</b>
<b>Resultado líquido do período</b>		<b>-55,279.33</b>

A Administração / Gerência



O Contabilista Certificado



  
  
 Para: 2025-12-31  
 Nome de Jure de Bussat

# 500948895-Casa Do Povo Santa Cruz de Alvarenga

Página: 1 de 1

BALANÇO EM 31 DE DEZEMBRO DE 2025 (modelo reduzido)

Unidade monetária: Euro

Rubricas	Notas	31 Dezembro 2025
<b>ATIVO</b>		
<b>Ativo não corrente</b>		
Ativos fixos tangíveis		2,720,812.10
		2,720,812.10
<b>Ativo corrente</b>		
Créditos a receber de Utentes Lar/Sad		11,514.15
Estado e outros entes públicos		34,301.16
Outros créditos a receber		25,869.26
Diferimentos		11,561.30
Caixa e depósitos bancários		1,137,291.65
		1,220,537.52
<b>Total ativo</b>		<b>3,941,349.62</b>
<b>FUNDOS PATRIMONIAIS E PASSIVO</b>		
<b>Fundos Patrimoniais</b>		
Fundos		300,000.00
Resultados transitados		1,568,767.16
Ajustamentos/Outras variações no capital próprio (Doações/Subsídios ao investimento)		1,315,502.62
<b>Resultado líquido do período</b>		<b>-55,279.33</b>
<b>Total do s Fundos Patrimoniais</b>		<b>3,128,990.45</b>
<b>Passivo</b>		
<b>Passivo não corrente</b>		
Financiamentos obtidos		532,530.30
		532,530.30
<b>Passivo corrente</b>		
Fornecedores		25,818.49
Estado e outros entes públicos		20,775.27
Outros passivos correntes		233,235.11
		279,828.87
<b>Total do passivo</b>		<b>812,359.17</b>
<b>Total do capital próprio e do passivo</b>		<b>3,941,349.62</b>

A Administração / Gerência

O Contabilista Certificado




Maria de Lurdes Duarte  
 Gerente - S.º de T.ª  
 Casa do Povo Santa Cruz de Alvarenga

A JEB  
 Magda  


## Relatório de gestão referente ao exercício de 2025

### 1 - Introdução

Casa Do Povo Santa Cruz de Alvarenga com sede social na LUGAR DE TRANCOSO - ALVARENGA - AROUCA 4540-047 ALVARENGA ARC.

Nos termos legais, vem a direção da instituição apresentar o Relatório de Gestão, pelo qual transmite aos associados e a todos aqueles que possuem relações comerciais com a instituição, os seguintes aspectos mais relevantes e relacionados com a actividade desenvolvida, no exercício de 2025.

A collection of handwritten signatures and initials in blue ink, including a large signature on the left, a 'P6' in the center, and a large 'A' on the right with the word 'paghe' written above it. There are also several other smaller initials and scribbles.

## Relatório de gestão referente ao exercício de 2025

### 2 - Enquadramento económico

#### Enquadramento Internacional da Economia em 2025

O ano de 2025 foi marcado por um crescimento económico global moderado, abaixo das expectativas iniciais, devido a uma combinação de fatores: inflação persistente, taxas de juros mais altas, guerra na Ucrânia e incerteza geopolítica. Portugal, apesar de apresentar crescimento positivo, também sentiu o impacto dessas tendências globais, com um investimento mais fraco que o esperado. A inflação, embora em desaceleração, permaneceu acima da meta do BCE. O mercado de trabalho mostrou-se resiliente, com crescimento do emprego e estabilização da taxa de desemprego. O setor externo contribuiu positivamente para o crescimento, impulsionado pelas exportações de serviços, particularmente o turismo.

#### Internacional

##### Mundo

Crescimento económico global mais moderado que o esperado, devido à inflação persistente, taxas de juros mais altas, guerra na Ucrânia e incerteza geopolítica. A inflação, embora em desaceleração em algumas economias avançadas, permaneceu uma preocupação global. As interrupções nas cadeias de abastecimento persistiram, embora com menor intensidade. A incerteza económica global afetou o investimento.

##### Europa

A economia da zona Euro apresentou uma recuperação gradual, mas com disparidades entre países e setores. O crescimento foi impulsionado pelos serviços, enquanto a indústria mostrou sinais de fragilidade. A inflação na zona Euro diminuiu, mas permaneceu acima da meta do BCE.

##### Principais Mercados Estrangeiros (China e EUA)

A desaceleração da China e a incerteza em relação à política comercial dos EUA representaram riscos para o crescimento económico global. As tensões geopolíticas e as potenciais alterações nas políticas comerciais dos EUA afetaram a confiança dos investidores e as cadeias de abastecimento. O impacto de potenciais aumentos de tarifas sobre as exportações da UE, incluindo Portugal, foi analisado como um risco significativo.

##### Economia Portuguesa

O PIB português cresceu 1,9% em 2025, impulsionado pelo consumo privado e pelas exportações de serviços. O investimento foi mais fraco, refletindo as condições financeiras mais restritivas e a incerteza global. A inflação média anual foi de 2,7%, com tendência de desaceleração. O mercado de trabalho mostrou-se resiliente, com crescimento do emprego e estabilização da taxa de desemprego. O setor externo contribuiu positivamente para o crescimento, com um saldo positivo da balança corrente e de capital.


## Relatório de gestão referente ao exercício de 2025

### 3 - Análise da atividade - Rendimentos

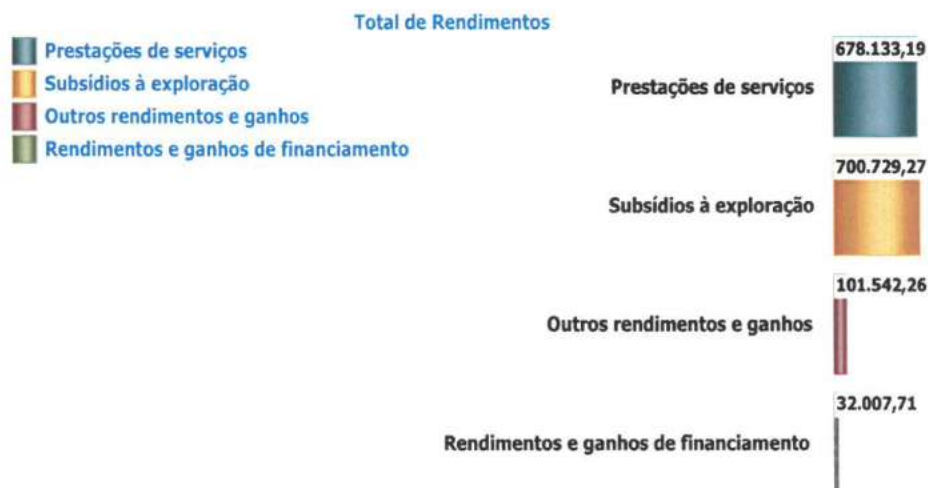
No período de 2025 os resultados mostram uma evolução positiva da atividade desenvolvida pela Instituição. O volume de negócios atingiu um valor de 678.133,19€, representando uma variação de 3,37% relativamente ao período anterior.

A evolução do rendimentos:

#### Mostra a evolução de vendas e serviços prestados



Estrutura de rendimentos:

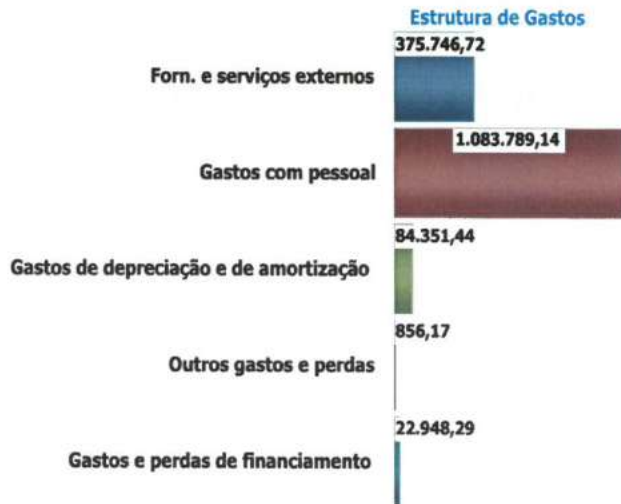


## Relatório de gestão referente ao exercício de 2025

### 4 - Análise da atividade - Gastos

Estrutura de gastos da entidade:


*Handwritten signatures and initials:*  
Magda  
Feb



## Relatório de gestão referente ao exercício de 2025

### 5 - Resultados

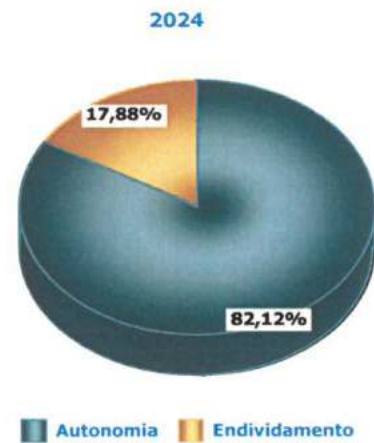
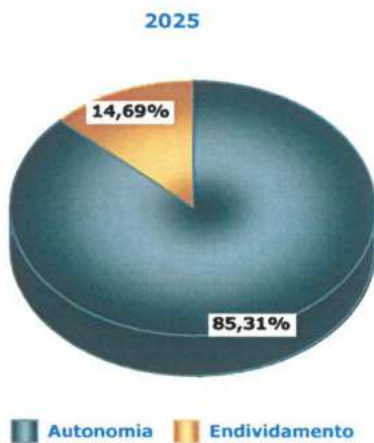
Na sequência do exposto, do ponto de vista económico, a Instituição apresentou, comparativamente com o ano anterior, os seguintes valores de EBITDA e de Resultado Líquido.



**Resultado Líquido**

*Handwritten notes and signatures in blue ink:*  
 A  
 Magla  
 H  
 H

Indicadores de Autonomia financeira e edividamento:



Rubrica	Balço	
	2025	2024
Ativo não corrente	2.720.812,10 69,03%	2.705.012,35 62,91%
Ativo corrente	1.220.537,52 30,97%	1.594.460,73 37,09%
<b>Total ativo</b>	<b>3.941.349,62</b>	<b>4.299.473,08</b>
Capital próprio	3.362.225,56 85,31%	3.530.514,09 82,12%
Passivo não corrente	532.530,30 13,51%	719.042,31 16,72%
Passivo corrente	46.593,76 1,18%	49.916,68 1,16%
<b>Total do capital próprio e passivo</b>	<b>3.941.349,62</b>	<b>4.299.473,08</b>

## Relatório de gestão referente ao exercício de 2025

### 6 - Aplicação dos resultados

A Instituição Casa Do Povo Santa Cruz de Alvarenga, no período até 31 de dezembro de 2025, realizou um resultado líquido de -55,279.33€, distribuindo os resultados da seguinte forma:

Resultados transitados	-55.279,33
------------------------	------------

Handwritten signatures and initials in blue and black ink, including the name 'Magda' written in blue ink.

## Relatório de gestão referente ao exercício de 2025

### 7 - Expetativas futuras

---

#### Cenário Macroeconómico

##### Mundo

As perspetivas para a economia global em 2026 e anos seguintes são incertas, dependendo da evolução da guerra na Ucrânia, e agora também no Médio Oriente, da inflação, das políticas monetárias e da geopolítica. Um cenário otimista pressupõe uma resolução pacífica dos conflitos, uma desaceleração gradual da inflação e uma recuperação da confiança dos investidores. Um cenário pessimista prevê a persistência de conflitos, inflação elevada e um abrandamento mais acentuado do crescimento.

##### Europa

A economia da zona Euro deverá continuar a crescer, mas a um ritmo mais moderado, devido às políticas monetárias restritivas e à incerteza global. A inflação deverá diminuir gradualmente.

##### Principais Mercados Estrangeiros (China e EUA)

A evolução da economia chinesa e as políticas comerciais dos EUA continuarão a influenciar o crescimento global. A incerteza em relação a essas políticas representa um risco para as exportações da UE.

##### Cenário Interno

As projeções para Portugal apontam para um crescimento do PIB de 2,3% em 2026, abrandando para 2,1% em 2027 e 1,7% em 2028. Este abrandamento em 2028 deve-se, em grande parte, ao término do PRR. O crescimento dependerá do alívio das condições financeiras, da aceleração da procura externa e da execução dos fundos europeus. A incerteza interna e externa constitui um risco. A inflação deverá diminuir gradualmente. O mercado de trabalho deverá manter-se resiliente, com crescimento do emprego e estabilização da taxa de desemprego. O investimento deverá acelerar em 2026-2027, impulsionado pela melhoria das condições de financiamento e pela entrada de fundos europeus (PRR), diminuindo em 2028 com o fim do PRR.

## Relatório de gestão referente ao exercício de 2025

### 8 - Outras informações

A Instituição Casa Do Povo Santa Cruz de Alvarenga com sede social na LUGAR DE TRANCOSO - ALVARENGA - AROUCA 4540-047 ALVARENGA ARC, não dispõe de quaisquer sucursais.

A instituição não tem qualquer dívida em mora ao Estado nem à Segurança Social.

A collection of handwritten signatures and initials in black and blue ink, located in the upper right quadrant of the page. The signatures are somewhat stylized and overlapping. One signature in blue ink is particularly prominent and appears to be a large, bold letter 'A'.